


CUENTA PUBLICA

ARMONIZADA

Febrero 2019





CONTENIDO

Información Contable ●

- Estado de Actividades
- Estado de Situación Financiera
- Estado de Variación de la Hacienda Pública
- Estado de Cambios en la Situación Financiera
- Estado de Flujos de Efectivo
- Informe Sobre Pasivos Contingentes
- Notas a los Estados Financieros
- Conciliación entre los Ingresos Presupuestarios y los Ingresos Contables
- Conciliación entre los Egresos Presupuestarios y los Gastos Contables
- Estado Analítico del Activo
- Estado Analítico de la Deuda y Otros Pasivos

Información Presupuestaria ●

Estado Analítico de Ingresos

- Rubro de Ingreso
- Fuente de Financiamiento

Estado Analítico del Presupuesto de Egresos

- Clasificación por Objeto del Gasto
- Clasificación por Tipo de Gasto
- Clasificación Administrativa
- Clasificación Funcional
- Clasificación por Fuente de Financiamiento
- Ubicación Geográfica

Información de Deuda ●

- Endeudamiento Neto
- Intereses de la Deuda

Información Programática ●

- Gasto por Categoría Programática

Indicadores de Postura Fiscal ●





INFORMACION CONTABLE





MUNICIPIO DE COMALA, COL.
Sistema Integral de Contabilidad Gubernamental
ESTADO DE ACTIVIDADES
DEL 1 DE ENERO AL 28 DE FEBRERO DE 2019

	2019	2018
INGRESOS		
INGRESOS DE GESTIÓN		
IMPUESTOS		
CUOTAS Y APORTACIONES DE SEGURIDAD SOCIAL	5,194,035.24	4,641,766.11
CONTRIBUCIONES DE MEJORAS	0.00	0.00
DERECHOS	5,852.46	0.00
PRODUCTOS DE TIPO CORRIENTE		
APROVECHAMIENTOS DE TIPO CORRIENTE	943,370.46	983,110.28
INGRESOS POR VENTA DE BIENES Y SERVICIOS	71,832.02	68,542.37
CONTRIBUCIONES NO COMPRENDIDAS EN LAS FRACCIONES DE LA LEY DE INGRESOS CAUSADAS EN EJERCICIOS FISCALES ANTERIORES PENDIENTES DE LIQUIDACIÓN O PAGO	621,168.11	9,586.30
	0.00	0.00
	0.00	0.00
TOTAL INGRESOS DE GESTIÓN	6,836,258.29	5,703,005.06
PARTICIPACIONES, APORTACIONES, TRANSFERENCIAS, ASIGNACIONES, SUBSIDIOS Y OTRAS AYUDAS		
PARTICIPACIONES Y APORTACIONES		
TRANSFERENCIAS, ASIGNACIONES, SUBSIDIOS Y OTRAS AYUDAS	14,007,670.48	13,822,723.64
	0.00	0.00
TOTAL PARTICIPACIONES, APORTACIONES, TRANSFERENCIAS, ASIGNACIONES, SUBSIDIOS Y OTRAS AYUDAS	14,007,670.48	13,822,723.64
OTROS INGRESOS		
INGRESOS FINANCIEROS		
BENEFICIOS POR VARIACIÓN DE INVENTARIOS	0.00	0.00
DISMINUCIÓN DE ESTIMACIONES, PROVISIONES Y RESERVAS POR EXCESO	0.00	0.00
OTROS INGRESOS		
INGRESOS EXTRAORDINARIOS	4,000,000.00	1,053,751.00
	0.00	0.00
TOTAL OTROS INGRESOS	4,000,000.00	1,053,751.00
TOTAL INGRESOS	24,843,928.77	20,579,479.70
GASTOS Y OTRAS PÉRDIDAS		
GASTOS DE FUNCIONAMIENTO		
SERVICIOS PERSONALES	7,839,312.29	8,162,936.27
MATERIALES Y SUMINISTROS	676,437.04	138,537.62
SERVICIOS GENERALES	971,153.24	699,995.92

BAJO PROTESTA DE DECIR VERDAD DECLARAMOS QUE LOS ESTADOS FINANCIEROS Y SUS NOTAS, SON RAZONABLEMENTE CORRECTOS Y SON RESPONSABILIDAD DEL EMISOR

Fecha: 08/03/2019 12:20:20 p.m.



MUNICIPIO DE COMALA, COL.
Sistema Integral de Contabilidad Gubernamental
ESTADO DE ACTIVIDADES
DEL 1 DE ENERO AL 28 DE FEBRERO DE 2019

	2019	2018
TOTAL GASTOS DE FUNCIONAMIENTO	9,486,902.57	9,001,469.81
TRANSFERENCIAS, ASIGNACIONES, SUBSIDIOS Y OTRAS AYUDAS		
TRANSFERENCIAS INTERNAS Y ASIGNACIONES AL SECTOR PÚBLICO	0.00	474,776.00
TRANSFERENCIAS AL RESTO DEL SECTOR PÚBLICO	560,000.00	0.00
SUBSIDIOS Y SUBENCIONES	0.00	20,836.10
AYUDAS SOCIALES	35,226.80	58,730.31
PENSIONES Y JUBILACIONES	1,595,936.19	1,214,551.86
TRANSFERENCIAS A FIDEICOMISOS, MANDATOS Y CONTRATOS ANALOGOS.	0.00	0.00
TRANSFERENCIAS A LA SEGURIDAD SOCIAL	0.00	0.00
DONATIVOS	0.00	0.00
TRANSFERENCIAS AL EXTERIOR	0.00	0.00
TOTAL TRANSFERENCIAS, ASIGNACIONES, SUBSIDIOS Y OTRAS AYUDAS	2,191,162.99	1,768,894.27
PARTICIPACIONES Y APORTACIONES		
PARTICIPACIONES	0.00	0.00
APORTACIONES	0.00	0.00
CONVENIOS	0.00	0.00
TOTAL PARTICIPACIONES Y APORTACIONES	0.00	0.00
INTERESES, COMISIONES Y OTROS GASTOS DE LA DEUDA PÚBLICA		
INTERESES DE LA DEUDA PÚBLICA		
COMISIONES DE LA DEUDA PÚBLICA	173,091.01	165,031.61
GASTOS DE LA DEUDA PÚBLICA	0.00	0.00
COSTO POR CEBERTURAS	0.00	0.00
APOYOS FINANCIEROS	0.00	0.00
TOTAL INTERESES, COMISIONES Y OTROS GASTOS DE LA DEUDA PÚBLICA	173,091.01	165,031.61
OTROS GASTOS Y PÉRDIDAS EXTRAORDINARIAS		
ESTIMACIONES, DEPRECIACIONES, DETERIOROS, OBSOLESCENCIA Y AMORTIZACIONES		
PROVISIONES	0.00	0.00
DISMINUCION DE INVENTARIOS	0.00	0.00
AUMENTO POR INSUFICIENCIA DE ESTIMACIONES POR PÉRDIDA O DETERIORO U OBSOLESCENCIA	0.00	0.00
AUMENTO POR INSUFICIENCIA DE PROVISIONES	0.00	0.00
OTROS GASTOS	0.00	0.00
TOTAL OTROS GASTOS Y PÉRDIDAS EXTRAORDINARIAS	0.00	0.00

BAJO PROTESTA DE DECIR VERDAD DECLARAMOS QUE LOS ESTADOS FINANCIEROS Y SUS NOTAS, SON RAZONABLEMENTE CORRECTOS Y SON RECONSIDERABLES DEL EMISOR

Fecha: 08/03/2019 12:20:20 p.m.



MUNICIPIO DE COMALA, COL.
 Sistema Integral de Contabilidad Gubernamental
ESTADO DE ACTIVIDADES
 DEL 1 DE ENERO AL 28 DE FEBRERO DE 2019

	2019	2018
INVERSION PUBLICA		
INVERSION PUBLICA NO CAPITALIZABLE	0.00	0.00
TOTAL INVERSION PUBLICA	0.00	0.00
TOTAL GASTOS Y OTRAS PÉRDIDAS	11,851,156.57	10,935,395.69
RESULTADO DEL EJERCICIO (AHORRO/DESAHORRO)	12,992,772.20	9,644,084.01

PRESIDENTE MUNICIPAL


C. JOSÉ DONALDO RICARDO ZUÑIGA

TESORERO MUNICIPAL

C.P. ESTHER CASTELLANOS RODRIGUEZ

OFICIAL MAYOR

L.A.E. ROCIO SOLANO OROZCO



MUNICIPIO DE COMALA, COL.
Sistema Integral de Contabilidad Gubernamental
ESTADO DE SITUACION FINANCIERA
AL 28 DE FEBRERO DE 2019

	2019	2018	2019	2018
ACTIVO				
ACTIVO CIRCULANTE				
EFFECTIVO Y EQUIVALENTES	13,504,049.53	26,291,296.37	24,336,138.24	49,141,702.17
DERECHOS A RECIBIR EFFECTIVO O EQUIVALENTES	6,333,041.79	6,376,147.56	1,677,445.51	1,677,445.51
DERECHOS A RECIBIR BIENES O SERVICIOS	70,499.92	-330,930.01	2,219,779.35	3,235,278.86
INVENTARIOS	0.00	0.00	0.00	0.00
ALMACÉN	0.00	0.00	0.00	0.00
ESTIMACIÓN POR PÉRDIDAS O DETERIORO DE ACTIVOS CIRCULANTES	0.00	0.00	231,293.03	231,293.03
OTROS ACTIVOS CIRCULANTES	0.00	0.00	2,866,284.34	1,822,572.30
TOTAL ACTIVO CIRCULANTE	19,907,591.24	32,336,513.92	41,058.14	41,058.14
ACTIVO NO CIRCULANTE			31,371,998.61	56,149,350.01
INVERSIONES FINANCIERAS A LARGO PLAZO	0.00	0.00		
DERECHOS A RECIBIR EFFECTIVO O EQUIVALENTES A LARGO PLAZO	0.00	0.00	0.00	0.00
BIENES INMUEBLES, INFRAESTRUCTURA Y CONSTRUCCIONES EN PROCESO	24,162,542.86	24,162,542.86	102,500.00	10,595,015.45
BIENES MUEBLES	9,925,657.93	9,864,725.96	9,618,721.60	0.00
DOCUMENTOS POR PAGAR A LARGO PLAZO				
DEUDA PÚBLICA A LARGO PLAZO				

BAJO PROTESTA DE DECIR VERDAD DECLARAMOS QUE LOS ESTADOS FINANCIEROS Y SUS NOTAS, SON RAZONABLEMENTE CORRECTOS Y SON RESPONSABILIDAD DEL EMISOR



MUNICIPIO DE COMALA, COL.
Sistema Integral de Contabilidad Gubernamental
ESTADO DE SITUACION FINANCIERA
AL 28 DE FEBRERO DE 2019

	2019	2018		2019	2018
ACTIVOS INTANGIBLES					
DEPRECIACIONES, DETERIORO Y AMORTIZACIONES ACUMULADAS DE BIENES	567,820.00	185,020.00	PASIVOS DIFERIDOS A LARGO PLAZO	0.00	0.00
ACTIVOS DIFERIDOS	1,900,687.77	1,900,687.77	FONDOS Y BIENES DE TERCEROS EN GARANTÍA Y/O ADMINISTRACIÓN A LARGO PLAZO	0.00	0.00
ESTIMACIÓN POR PÉRDIDAS O DETERIORO DE ACTIVOS NO CIRCULANTES	0.00	0.00	PROVISIONES A LARGO PLAZO	0.00	0.00
OTROS ACTIVOS NO CIRCULANTES	0.00	0.00	TOTAL PASIVO NO CIRCULANTE	9,721,221.60	10,595,015.45
TOTAL ACTIVO NO CIRCULANTE	36,556,708.56	36,112,976.59	TOTAL PASIVO	41,093,220.21	66,744,365.46
TOTAL ACTIVO	56,464,299.80	68,449,490.51			
			HACIENDA PÚBLICA/ PATRIMONIO		
			HACIENDA PÚBLICA/ PATRIMONIO CONTRIBUIDO	8,376,418.81	8,376,418.81
			APORTACIONES	0.00	0.00
			DONACIONES DE CAPITAL	0.00	0.00
			ACTUALIZACIÓN DE LA HACIENDA PÚBLICA/ PATRIMONIO	0.00	0.00
			TOTAL HACIENDA PÚBLICA/ PATRIMONIO CONTRIBUIDO	8,376,418.81	8,376,418.81
			HACIENDA PÚBLICA/ PATRIMONIO GENERADO		
			RESULTADO DEL EJERCICIO (AHORRO/DESAHORRO)	12,992,772.20	9,644,084.01

BAJO PROTESTA DE DECIR VERDAD DECLARAMOS QUE LOS ESTADOS FINANCIEROS Y SUS NOTAS, SON RAZONABLEMENTE CORRECTOS Y SON RESPONSABILIDAD DEL EMISOR

Fecha: 08/03/2019 12:20:21 p.m.



MUNICIPIO DE COMALA, COL.
Sistema Integral de Contabilidad Gubernamental
ESTADO DE SITUACION FINANCIERA
AL 28 DE FEBRERO DE 2019

	2019	2018	2018
RESULTADOS DE EJERCICIOS ANTERIORES		46,291,962.35	35,549,189.14
REVALUOS		0.00	0.00
RESERVAS		0.00	0.00
RECTIFICACIONES DE RESULTADOS DE EJERCICIOS ANTERIORES		-52,290,073.77	-51,864,566.91
TOTAL HACIENDA PUBLICA/ PATRIMONIO GENERADO	6,994,660.78	-6,671,293.76	
EXCESO O INSUFICIENCIA EN LA ACTUALIZACION DE LA HACIENDA PUBLICA/ PATRIMONIO			
RESULTADO POR POSICIÓN MONETARIA	0.00		0.00
RESULTADO POR TENENCIA DE ACTIVOS NO MONETARIOS	0.00		0.00
TOTAL EXCESO O INSUFICIENCIA EN LA ACTUALIZACION DE LA HACIENDA PUBLICA/ PATRIMONIO	0.00	0.00	0.00
TOTAL HACIENDA PUBLICA/ PATRIMONIO	15,371,079.59	1,705,125.05	
TOTAL PASIVO Y HACIENDA PUBLICA/ PATRIMONIO	56,464,299.80	68,449,490.51	



MUNICIPIO DE COMALA, COL.
Sistema Integral de Contabilidad Gubernamental
ESTADO DE SITUACION FINANCIERA
AL 28 DE FEBRERO DE 2019

2019

2018

2018

Nota: Estas firmas corresponden al ESTADO DE SITUACION FINANCIERA

PRESIDENTE MUNICIPAL


C. JOSE DONALDO RICARDO ZUÑIGA

TESORERO MUNICIPAL

C.P. ESTHER CASTELLANOS RODRIGUEZ

OFICIAL MAYOR

L.A.E. ROCIO SOLANO OROZCO



MUNICIPIO DE COMALA, COL.
Sistema Integral de Contabilidad Gubernamental
ESTADO DE VARIACION EN LA HACIENDA PUBLICA
DEL 1 DE ENERO AL 28 DE FEBRERO DE 2019

Concepto	Hacienda		Hacienda		Exceso o Insuficiencia en la	Total
	Pública/Patrimonio	Pública/Patrimonio	Pública/Patrimonio	Hacienda		
Hacienda Pública / Patrimonio Contribuido Neto 2018						
Aportaciones	8,376,418.81					8,376,418.81
Donaciones de Capital	8,376,418.81					8,376,418.81
Actualización de la Hacienda Pública/Patrimonio	0.00					0.00
	0.00					0.00
Hacienda Pública / Patrimonio Generado Neto 2018						
Resultados del Ejercicio (Ahorro/DesAhorro)		-16,612,854.35		10,742,773.21		-5,870,081.14
Resultados de Ejercicios Anteriores		35,549,189.14		10,742,773.21		10,742,773.21
Revalúos		0.00				0.00
Reservas		0.00				0.00
Rectificaciones de Resultados de Ejercicios Anteriores		-52,162,043.49				-52,162,043.49
Exceso o Insuficiencia en la Actualización de la Hacienda Pública/Patrimonio Neto 2018					0.00	0.00
Resultados por Posición Monetaria						0.00
Resultados por Tenencia de Activos no Monetarios						0.00
Hacienda Pública/Patrimonio Neto Final 2018	8,376,418.81	-16,612,854.35		10,742,773.21		2,506,337.67
Cambios en la Hacienda Pública/Patrimonio Contribuido Neto 2019	0.00					0.00
Aportaciones	0.00					0.00
Donaciones de Capital	0.00					0.00
Actualización de la Hacienda Pública/Patrimonio	0.00					0.00
Variaciones de la Hacienda Pública/Patrimonio Generado Neto 2019			0.00	12,864,741.92		12,864,741.92
Resultados del Ejercicio (Ahorro/Desahorro)				12,992,772.20		12,992,772.20
Resultados de Ejercicios Anteriores			0.00	0.00		0.00
Revalúos			0.00	0.00		0.00
Reservas				0.00		0.00
Rectificaciones de Resultados de Ejercicios Anteriores				-128,030.28		-128,030.28



MUNICIPIO DE COMALA, COL.
 Sistema Integral de Contabilidad Gubernamental
ESTADO DE VARIACION EN LA HACIENDA PUBLICA
 DEL 1 DE ENERO AL 28 DE FEBRERO DE 2019

Concepto	Hacienda Pública/Patrimonio		Exceso o Insuficiencia en la	Total
	Pública/Patrimonio	Hacienda Pública/Patrimonio		
Cambios en el Exceso o Insuficiencia en la Actualización de la Hacienda Pública/Patrimonio Neto 2019				
<i>Resultado por Posición Monetaria</i>			0.00	0.00
<i>Resultado por Tenencia de Activos no Monetarios</i>			0.00	0.00
Hacienda Pública/Patrimonio Neto Final 2019	8,376,418.81	-16,612,854.35	0.00	15,371,079.59

TESORERO MUNICIPAL

 C.P. ESTHER CASTELLANOS RODRIGUEZ

PRESIDENTE MUNICIPAL

 C. JOSE DONALDO RICARDO ZUÑIGA

OFICIAL MAYOR

 L.A.E. ROCIO SOLANO OROZCO



MUNICIPIO DE COMALA, COL.
 Sistema Integral de Contabilidad Gubernamental
ESTADO DE CAMBIOS EN LA SITUACION FINANCIERA
 1 DE ENERO AL 28 DE FEBRERO DE 2019

ACTIVO	Origen	Aplicación
ACTIVO CIRCULANTE		
EFFECTIVO Y EQUIVALENTES	0.00	9,113,092.96
DERECHOS A RECIBIR EFECTIVO O EQUIVALENTES	0.00	30,355.00
DERECHOS A RECIBIR BIENES O SERVICIOS	0.00	0.00
INVENTARIOS	0.00	0.00
ALMACÉN	0.00	0.00
ESTIMACIÓN POR PÉRDIDAS O DETERIORO DE ACTIVOS CIRCULANTES	0.00	0.00
OTROS ACTIVOS CIRCULANTES	0.00	0.00
TOTAL ACTIVO CIRCULANTE	0.00	9,143,447.96
ACTIVO NO CIRCULANTE		
INVERSIONES FINANCIERAS A LARGO PLAZO	0.00	0.00
DERECHOS A RECIBIR EFECTIVO O EQUIVALENTES A LARGO PLAZO	0.00	0.00
BIENES INMUEBLES, INFRAESTRUCTURA Y CONSTRUCCIONES EN PROCESO	0.00	0.00
BIENES MUEBLES	0.00	54,238.77
ACTIVOS INTANGIBLES	0.00	0.00
DEPRECIACIONES, DETERIORO Y AMORTIZACIONES ACUMULADAS DE BIENES	0.00	0.00
ACTIVOS DIFERIDOS	0.00	0.00
ESTIMACIÓN POR PÉRDIDAS O DETERIORO DE ACTIVOS NO CIRCULANTES	0.00	0.00
OTROS ACTIVOS NO CIRCULANTES	0.00	0.00
TOTAL ACTIVO NO CIRCULANTE	0.00	54,238.77
TOTAL ACTIVO	0.00	9,197,686.73
PASIVO		
PASIVO CIRCULANTE		
CUENTAS POR PAGAR A CORTO PLAZO	0.00	2,793,695.13
DOCUMENTOS POR PAGAR A CORTO PLAZO	0.00	0.00
PORCIÓN A CORTO PLAZO DE LA DEUDA PÚBLICA A LARGO PLAZO	711,149.38	0.00
TÍTULOS Y VALORES A CORTO PLAZO	0.00	0.00
PASIVOS DIFERIDOS A CORTO PLAZO	0.00	0.00
FONDOS Y BIENES DE TERCEROS EN GARANTÍA Y/O ADMINISTRACIÓN A CORTO PLAZO	0.00	0.00
PROVISIONES A CORTO PLAZO	0.00	0.00
OTROS PASIVOS A CORTO PLAZO	0.00	710,715.59
	0.00	0.00



MUNICIPIO DE COMALA, COL.
Sistema Integral de Contabilidad Gubernamental
ESTADO DE CAMBIOS EN LA SITUACION FINANCIERA
1 DE ENERO AL 28 DE FEBRERO DE 2019

	Origen	Aplicación
TOTAL PASIVO CIRCULANTE	711,149.38	3,504,410.72
PASIVO NO CIRCULANTE		
CUENTAS POR PAGAR A LARGO PLAZO	0.00	0.00
DOCUMENTOS POR PAGAR A LARGO PLAZO	0.00	143,191.55
DEUDA PÚBLICA A LARGO PLAZO	0.00	730,602.30
PASIVOS DIFERIDOS A LARGO PLAZO	0.00	0.00
FONDOS Y BIENES DE TERCEROS EN GARANTÍA Y/O ADMINISTRACIÓN A LARGO PLAZO	0.00	0.00
PROVISIONES A LARGO PLAZO	0.00	0.00
TOTAL PASIVO NO CIRCULANTE	0.00	873,793.85
TOTAL PASIVO	711,149.38	4,378,204.57
HACIENDA PÚBLICA/ PATRIMONIO		
HACIENDA PÚBLICA/ PATRIMONIO CONTRIBUIDO		
APORTACIONES	0.00	0.00
DONACIONES DE CAPITAL	0.00	0.00
ACTUALIZACIÓN DE LA HACIENDA PÚBLICA/ PATRIMONIO	0.00	0.00
TOTAL HACIENDA PÚBLICA/ PATRIMONIO CONTRIBUIDO	0.00	0.00
HACIENDA PÚBLICA/ PATRIMONIO GENERADO		
RESULTADO DEL EJERCICIO (AHORRO/DESAHORRO)	12,992,772.20	0.00
RESULTADOS DE EJERCICIOS ANTERIORES	0.00	0.00
REVALÚOS	0.00	0.00
RESERVAS	0.00	0.00
RECTIFICACIONES DE RESULTADOS DE EJERCICIOS ANTERIORES	0.00	0.00
TOTAL HACIENDA PÚBLICA/ PATRIMONIO GENERADO	12,992,772.20	128,030.28
EXCESO O INSUFICIENCIA EN LA ACTUALIZACIÓN DE LA HACIENDA PÚBLICA/ PATRIMONIO		
RESULTADO POR POSICIÓN MONETARIA	0.00	0.00
RESULTADO POR TENENCIA DE ACTIVOS NO MONETARIOS	0.00	0.00
TOTAL EXCESO O INSUFICIENCIA EN LA ACTUALIZACIÓN DE LA HACIENDA PÚBLICA/ PATRIMONIO	0.00	0.00
TOTAL HACIENDA PÚBLICA/ PATRIMONIO	12,992,772.20	128,030.28



MUNICIPIO DE COMALA, COL.
Sistema Integral de Contabilidad Gubernamental
ESTADO DE CAMBIOS EN LA SITUACION FINANCIERA
1 DE ENERO AL 28 DE FEBRERO DE 2019

TOTAL PASIVO Y HACIENDA PUBLICA/ PATRIMONIO

Origen	Aplicación
<u>13,703,921.58</u>	<u>4,506,234.85</u>



MUNICIPIO DE COMALA, COL.
 Sistema Integral de Contabilidad Gubernamental
ESTADO DE FLUJOS DE EFECTIVO
 DEL 1 DE ENERO AL 28 DE FEBRERO DE 2019

Concepto	2019	2018
FLUJOS DE EFECTIVO DE LAS ACTIVIDADES DE OPERACION		
ORIGEN		
IMPUESTOS	24,843,928.77	20,579,479.70
CUOTAS Y APORTACIONES DE SEGURIDAD SOCIAL	5,194,035.24	4,641,766.11
CONTRIBUCIONES DE MEJORAS	0.00	0.00
DERECHOS	5,852.46	0.00
PRODUCTOS DE TIPO CORRIENTE	943,370.46	983,110.28
APROVECHAMIENTOS DE TIPO CORRIENTE	71,832.02	68,542.37
INGRESOS POR VENTA DE BIENES Y SERVICIOS	621,168.11	9,586.30
CONTRIBUCIONES NO COMPRENDIDAS EN LAS FRACCIONES DE LA LEY DE INGRESOS CAUSADAS EN EJERCICIOS FISCALES ANTERIORES	0.00	0.00
PENDIENTES DE LIQUIDACIÓN O PAGO	0.00	0.00
PARTICIPACIONES Y APORTACIONES		
TRANSFERENCIAS, ASIGNACIONES, SUBSIDIOS Y OTRAS AYUDAS	14,007,670.48	13,822,723.64
OTROS ORIGENES DE OPERACIÓN	0.00	0.00
	4,000,000.00	1,053,751.00
	11,851,156.57	10,935,395.69
APLICACION		
SERVICIOS PERSONALES	7,839,312.29	8,162,936.27
MATERIALES Y SUMINISTROS	676,437.04	138,537.62
SERVICIOS GENERALES	971,153.24	699,995.92
TRANSFERENCIAS INTERNAS Y ASIGNACIONES AL SECTOR PÚBLICO	0.00	474,776.00
TRANSFERENCIAS AL RESTO DEL SECTOR PÚBLICO	560,000.00	0.00
SUBSIDIOS Y SUBENCIONES	0.00	0.00
AYUDAS SOCIALES	0.00	20,836.10
PENSIONES Y JUBILACIONES	35,226.80	58,730.31
TRANSFERENCIAS A FIDEICOMISOS, MANDATOS Y CONTRATOS ANALOGOS.	1,595,936.19	1,214,551.86
TRANSFERENCIAS A LA SEGURIDAD SOCIAL	0.00	0.00
DONATIVOS	0.00	0.00
TRANSFERENCIAS AL EXTERIOR	0.00	0.00
PARTICIPACIONES	0.00	0.00
APORTACIONES	0.00	0.00
CONVENIOS	0.00	0.00
OTRAS APLICACIONES DE OPERACIÓN	0.00	0.00
	173,091.01	165,031.61
	12,992,772.20	9,644,084.01
FLUJOS NETOS DE EFECTIVO POR ACTIVIDADES DE OPERACION		



MUNICIPIO DE COMALA, COL.
Sistema Integral de Contabilidad Gubernamental
ESTADO DE FLUJOS DE EFECTIVO
DEL 1 DE ENERO AL 28 DE FEBRERO DE 2019

Concepto	2019	2018
FLUJOS DE EFECTIVO DE LAS ACTIVIDADES DE INVERSION		
ORIGEN		
BIENES INMUEBLES, INFRA ESTRUCTURA Y CONSTRUCCIONES EN PROCESO	40,765.88	5,781.36
BIENES MUEBLES	0.00	0.00
OTROS ORIGENES DE INVERSION	40,765.88	0.00
APLICACION	0.00	5,781.36
BIENES INMUEBLES, INFRA ESTRUCTURA Y CONSTRUCCIONES EN PROCESO	223,034.93	6,500.00
BIENES MUEBLES	0.00	0.00
OTRAS APLICACIONES DE INVERSION	95,004.65	6,500.00
	128,030.28	0.00
	-182,269.05	-718.64
FLUJOS NETOS DE EFECTIVO POR ACTIVIDADES DE INVERSION		
FLUJOS DE EFECTIVO DE LAS ACTIVIDADES DE FINANCIAMIENTO		
ORIGEN		
ENDEUDAMIENTO NETO	33,115,484.14	57,459,959.86
- INTERNO	873,793.85	0.00
- EXTERNO	873,793.85	0.00
OTROS ORIGENES DE FINANCIAMIENTO	0.00	0.00
APLICACION	32,241,690.29	57,459,959.86
SERVICIOS DE LA DEUDA	36,812,894.33	58,680,848.86
- INTERNO	1,036,438.32	136,747.95
- EXTERNO	1,036,438.32	136,747.95
OTRAS APLICACIONES DE FINANCIAMIENTO	0.00	0.00
	35,776,456.01	58,544,100.91



MUNICIPIO DE COMALA, COL.
 Sistema Integral de Contabilidad Gubernamental
ESTADO DE FLUJOS DE EFECTIVO
 DEL 1 DE ENERO AL 28 DE FEBRERO DE 2019

Concepto	2019	2018
FLUJOS NETOS DE EFECTIVO POR ACTIVIDADES DE FINANCIAMIENTO	-3,697,410.19	-1,220,889.00
INCREMENTO/DISMINUCION NETA EN EL EFECTIVO Y EQUIVALENTES AL EFECTIVO	9,113,092.96	8,422,476.37
EFFECTIVO Y EQUIVALENTES AL EFECTIVO AL INICIO DEL EJERCICIO	4,390,956.57	17,868,820.00
EFFECTIVO Y EQUIVALENTES AL EFECTIVO AL FINAL DEL EJERCICIO	13,504,049.53	26,291,296.37

PRESIDENTE MUNICIPAL

C. JOSE DONALDO RICARDO ZUÑIGA

TESORERO MUNICIPAL

C.P. ESTHER CASTELLANOS RODRIGUEZ

OFICIAL MAYOR

L.A.E. ROCIO SOLANO OROZCO



MUNICIPIO DE COMALA, COL.
Sistema Integral de Contabilidad Gubernamental
CONCILIACION ENTRE LOS INGRESOS PRESUPUESTARIOS Y LOS INGRESOS CONTABLES
DEL 1 DE ENERO AL 28 DE FEBRERO DE 2019

Clave	Descripción	Importe	Total
1	INGRESOS PRESUPUESTARIOS		24,843,928.77
2	MAS INGRESOS CONTABLES NO PRESUPUESTARIOS		4,000,000.00
	<i>Incremento por variación de inventarios</i>	0.00	
	<i>Disminución del exceso de estimaciones por pérdida o deterioro u obsolescencia</i>	0.00	
	<i>Disminución del exceso de provisiones</i>	4,000,000.00	
	<i>Otros ingresos y beneficios varios</i>	0.00	
	<i>Otros ingresos contables no presupuestarios</i>	0.00	
3	MENOS INGRESOS PRESUPUESTARIOS NO CONTABLES		523,775.00
	<i>Productos de capital</i>	0.00	
	<i>-Aprovechamientos capital</i>	523,775.00	
	<i>Ingresos derivados de financiamientos</i>	0.00	
	<i>Otros Ingresos presupuestarios no contables</i>	0.00	
4	INGRESOS CONTABLES (4 = 1 + 2 - 3)		28,320,153.77



MUNICIPIO DE COMALA, COL.

Sistema Integral de Contabilidad Gubernamental

CONCILIACION ENTRE LOS EGRESOS PRESUPUESTARIOS Y LOS GASTOS CONTABLES

DEL 1 DE ENERO AL 28 DE FEBRERO DE 2019

Clave	Descripción	Importe	Total
1	TOTAL DE EGRESOS (PRESUPUESTARIOS)		17,987,783.22
2	MENOS EGRESOS PRESUPUESTARIOS NO CONTABLES		6,136,626.65
	<i>Mobiliario y equipo de administración</i>	26,126.97	
	<i>Mobiliario y equipo educacional y recreativo</i>	0.00	
	<i>Equipo e instrumental médico y de laboratorio</i>	0.00	
	<i>Vehículos y equipo de transporte</i>	0.00	
	<i>Equipo de defensa y seguridad</i>	28,111.80	
	<i>Maquinaria, otros equipos y herramientas</i>	0.00	
	<i>Activos biológicos</i>	0.00	
	<i>Bienes inmuebles</i>	0.00	
	<i>Activos intangibles</i>	0.00	
	<i>Obra pública en bienes propios</i>	0.00	
	<i>Acciones y participaciones de capital</i>	0.00	
	<i>Compra de títulos y valores</i>	0.00	
	<i>Inversiones en fideicomisos, mandatos y otros análogos</i>	0.00	
	<i>Provisiones para contingencias y otras erogaciones especiales</i>	0.00	
	<i>Amortización de la deuda pública</i>	117,158.53	
	<i>Adeudos de ejercicios fiscales anteriores (ADEFAS)</i>	5,965,229.35	
	<i>Otros Egresos Presupuestales No Contables</i>	0.00	
3	MAS GASTOS CONTABLES NO PRESUPUESTALES		0.00
	<i>Estimaciones, depreciaciones, deterioros, obsolescencia y amortizaciones</i>	0.00	
	<i>Provisiones</i>	0.00	
	<i>Disminución de inventarios</i>	0.00	
	<i>Aumento por insuficiencia de estimaciones por pérdida o deterioro u obsolescencia</i>	0.00	
	<i>Aumento por insuficiencia de provisiones</i>	0.00	
	<i>Otros Gastos</i>	0.00	
	<i>Otros Gastos Contables No Presupuestales</i>	0.00	
4	TOTAL DE GASTO CONTABLE (4 = 1 - 2 + 3)		11,851,156.57



MUNICIPIO DE COMALA, COL.

Sistema Integral de Contabilidad Gubernamental

ESTADO ANALITICO DEL ACTIVO

DEL 1 DE ENERO AL 28 DE FEBRERO DE 2019

Concepto	Saldo Inicial	Cargos del Periodo	Abonos del Periodo	Saldo Final	Variación del Periodo
ACTIVO					
ACTIVO CIRCULANTE					
EFFECTIVO Y EQUIVALENTES	10,764,143.28	43,665,855.12	34,522,407.16	19,907,591.24	9,143,447.96
DERECHOS A RECIBIR EFECTIVO O EQUIVALENTES	4,390,956.57	43,563,012.24	34,449,919.28	13,504,049.53	9,113,092.96
DERECHOS A RECIBIR BIENES O SERVICIOS	6,302,686.79	101,334.88	70,979.88	6,333,041.79	30,355.00
INVENTARIOS	70,499.92	1,508.00	1,508.00	70,499.92	0.00
ALMACÉN	0.00	0.00	0.00	0.00	0.00
ESTIMACIÓN POR PÉRDIDAS O DETERIORO DE ACTIVOS CIRCULANTES	0.00	0.00	0.00	0.00	0.00
OTROS ACTIVOS CIRCULANTES	0.00	0.00	0.00	0.00	0.00
ACTIVO NO CIRCULANTE					
INVERSIONES FINANCIERAS A LARGO PLAZO	36,502,469.79	95,004.65	40,765.88	36,556,708.56	54,238.77
DERECHOS A RECIBIR EFECTIVO O EQUIVALENTES A LARGO PLAZO	0.00	0.00	0.00	0.00	0.00
BIENES INMUEBLES, INFRAESTRUCTURA Y CONSTRUCCIONES EN PROCESO	0.00	0.00	0.00	0.00	0.00
BIENES INMUEBLES, INFRAESTRUCTURA Y CONSTRUCCIONES EN PROCESO	24,162,542.86	0.00	0.00	24,162,542.86	0.00
BIENES MUEBLES	9,871,419.16	95,004.65	40,765.88	9,925,657.93	54,238.77
ACTIVOS INTANGIBLES	567,820.00	0.00	0.00	567,820.00	0.00
DEPRECIACIONES, DETERIORO Y AMORTIZACIONES ACUMULADAS DE BIENES	0.00	0.00	0.00	0.00	0.00
ACTIVOS DIFERIDOS	1,900,687.77	0.00	0.00	1,900,687.77	0.00
ESTIMACIÓN POR PÉRDIDAS O DETERIORO DE ACTIVOS NO CIRCULANTES	0.00	0.00	0.00	0.00	0.00
OTROS ACTIVOS NO CIRCULANTES	0.00	0.00	0.00	0.00	0.00
TOTAL:	47,266,613.07	43,760,859.77	34,563,173.04	56,464,299.80	9,197,686.73

BAJO PROTESTA DE DECIR VERDAD DECLARAMOS QUE LOS ESTADOS FINANCIEROS Y SUS NOTAS, SON RAZONABLEMENTE CORRECTOS Y SON REPOSIBILIDAD DEL EMISOR

Fecha: 08/03/2019 12:20:26 p.m.



MUNICIPIO DE COMALA, COL.

Sistema Integral de Contabilidad Gubernamental

ESTADO ANALITICO DEL ACTIVO

DEL 1 DE ENERO AL 28 DE FEBRERO DE 2019

Concepto

Concepto	Saldo Inicial	Cargos del Periodo	Abonos del Periodo	Saldo Final	Variación del Periodo
----------	---------------	--------------------	--------------------	-------------	-----------------------

Nota: Estas firmas corresponden al ESTADO ANALITICO DEL ACTIVO

PRESIDENTE MUNICIPAL

C. JOSE DONALDO RICARDO ZUÑIGA

TESORERO MUNICIPAL

C.P. ESTHER CASTELLANOS-RODRIGUEZ

OFICIAL MAYOR

L.A.E. ROCÍO SOLANO OROZCO



MUNICIPIO DE COMALA, COL.
 Sistema Integral de Contabilidad Gubernamental
ESTADO ANALITICO DE LA DEUDA Y OTROS PASIVOS
 DEL 1 DE ENERO AL 28 DE FEBRERO DE 2019


Denominación de las Deudas	Moneda de Contratación	Institución o País	Saldo Inicial del Periodo	Saldo Final del Periodo
DEUDA PUBLICA				
Corto Plazo				
Deuda Interna			0.00	0.00
<i>Instituciones de Crédito</i>				
BANOBRAS 7176	NACIONAL	MEXICO	504.50	487,824.21
BANOBRAS 7206	NACIONAL	MEXICO	3.01	126,127.07
BANOBRAS FISM 12580	NACIONAL	MEXICO	0.07	0.07
<i>Títulos y Valores</i>				
Arrendamientos Financieros			0.00	0.00
			0.00	0.00
Deuda Externa				
<i>Organismos Financieros Internacionales</i>				
<i>Deuda Bilateral</i>			0.00	0.00
<i>Títulos y Valores</i>			0.00	0.00
Arrendamientos Financieros			0.00	0.00
			0.00	0.00
Subtotal Corto Plazo			507.58	613,951.35
Largo Plazo				
Deuda Interna				
<i>Instituciones de Crédito</i>				
BANOBRAS 7176	NACIONAL	MEXICO	0.00	0.00
BANOBRAS 7206	NACIONAL	MEXICO	8,291,251.67	7,710,862.19
BANOBRAS FISM 12580	NACIONAL	MEXICO	2,058,072.23	1,907,859.41
<i>Títulos y Valores</i>			0.00	0.00
Arrendamientos Financieros			0.00	0.00
			0.00	0.00
Deuda Externa				
<i>Organismos Financieros Internacionales</i>				
<i>Deuda Bilateral</i>			0.00	0.00
<i>Títulos y Valores</i>			0.00	0.00
Arrendamientos Financieros			0.00	0.00
			0.00	0.00

BAJO PROTESTA DE DECIR VERDAD DECLARAMOS QUE LOS ESTADOS FINANCIEROS Y SUS NOTAS, SON RAZONABLEMENTE CORRECTOS Y SON RESPONSABILIDAD DEL EMISOR




MUNICIPIO DE COMALA, COL.
Sistema Integral de Contabilidad Gubernamental
ESTADO ANALITICO DE LA DEUDA Y OTROS PASIVOS
DEL 1 DE ENERO AL 28 DE FEBRERO DE 2019

Denominación de las Deudas	Moneda de Contratación	Institución o País	Saldo Inicial del Periodo	Saldo Final del Periodo
Subtotal Largo Plazo			10,349,323.90	9,618,721.60
Otros Pasivos			34,410,443.92	30,860,547.26
Total Deuda y Otros Pasivos			44,760,275.40	41,093,220.21



INFORMACION PRESUPUESTARIA





INFORMACION PRESUPUESTARIA

(Estado Analítico del Presupuesto de Ingresos)



MUNICIPIO DE COMALA, COL.
Sistema Integral de Contabilidad Gubernamental
ESTADO ANALITICO DE INGRESOS
DEL 1 DE ENERO AL 28 DE FEBRERO DE 2019

Análisis por: Clasificación por Rubro de Ingresos

Clave Presupuestaria Descripción

Rubro-Tipo

	Est	AyR	PtM	Dev	Rec	Dif
	Ene-Feb	Ene-Feb	Ene-Feb	Ene-Feb	Ene-Feb	Ene-Feb
1 0 IMPUESTOS	4,545,010.60	0.00	4,545,010.60	5,194,035.24	5,194,035.24	649,024.64
1 1 IMPUESTOS SOBRE LOS INGRESOS	932.00	0.00	932.00	3,546.40	3,546.40	2,614.40
1 2 IMPUESTOS SOBRE EL PATRIMONIO	4,216,173.43	0.00	4,216,173.43	4,417,891.60	4,417,891.60	201,718.17
1 3 IMPUESTOS SOBRE LA PRODUCCIÓN, EL CONSUMO Y LAS TRANSACCIONES	271,999.14	0.00	271,999.14	710,243.42	710,243.42	438,244.28
1 4 IMPUESTOS AL COMERCIO EXTERIOR	0.00	0.00	0.00	0.00	0.00	0.00
1 5 IMPUESTOS SOBRE NÓMINAS Y ASIMILABLES	0.00	0.00	0.00	0.00	0.00	0.00
1 6 IMPUESTOS ECOLÓGICOS	0.00	0.00	0.00	0.00	0.00	0.00
1 7 ACCESORIOS DE IMPUESTOS	55,906.03	0.00	55,906.03	62,353.82	62,353.82	6,447.79
1 8 OTROS IMPUESTOS	0.00	0.00	0.00	0.00	0.00	0.00
1 9 IMPUESTOS NO COMPRENDIDOS EN LA LEY DE INGRESOS VIGENTE, CAUSADOS EN EJERCICIOS FISCALES ANTERIORES PENDIENTES DE LIQUIDACIÓN O PAGO	0.00	0.00	0.00	0.00	0.00	0.00
2 0 CUOTAS Y APORTACIONES DE SEGURIDAD SOCIAL	0.00	0.00	0.00	0.00	0.00	0.00
2 1 APORTACIONES PARA FONDOS DE VIVIENDA	0.00	0.00	0.00	0.00	0.00	0.00
2 2 CUOTAS PARA LA SEGURIDAD SOCIAL	0.00	0.00	0.00	0.00	0.00	0.00
2 3 CUOTAS DE AHORRO PARA EL RETIRO	0.00	0.00	0.00	0.00	0.00	0.00
2 4 OTRAS CUOTAS Y APORTACIONES PARA LA SEGURIDAD SOCIAL	0.00	0.00	0.00	0.00	0.00	0.00
2 5 ACCESORIOS DE CUOTAS Y APORTACIONES DE SEGURIDAD SOCIAL	0.00	0.00	0.00	0.00	0.00	0.00
3 0 CONTRIBUCIONES DE MEJORAS	0.00	0.00	0.00	5,852.46	5,852.46	5,852.46
3 1 CONTRIBUCIONES DE MEJORAS POR OBRAS PÚBLICAS	0.00	0.00	0.00	5,852.46	5,852.46	5,852.46
3 9 CONTRIBUCIONES DE MEJORAS NO COMPRENDIDAS EN LA LEY DE INGRESOS VIGENTE, CAUSADAS EN EJERCICIOS FISCALES ANTERIORES PENDIENTES DE LIQUIDACIÓN O PAGO	0.00	0.00	0.00	0.00	0.00	0.00
4 0 DERECHOS	999,083.97	0.00	999,083.97	943,370.46	943,370.46	-55,713.51
4 1 DERECHOS POR EL USO, GOCE, APROVECHAMIENTO O EXPLOTACIÓN DE BIENES DE DOMINIO PÚBLICO	38,377.82	0.00	38,377.82	99,322.27	99,322.27	60,944.45
4 3 DERECHOS POR PRESTACIÓN DE SERVICIOS	242,718.32	0.00	242,718.32	43,424.31	43,424.31	-199,294.01
4 4 OTROS DERECHOS	705,447.32	0.00	705,447.32	790,307.02	790,307.02	84,859.70
4 5 ACCESORIOS DE DERECHOS	12,540.51	0.00	12,540.51	10,316.86	10,316.86	-2,223.65
4 9 DERECHOS NO COMPRENDIDOS EN LA LEY DE INGRESOS VIGENTE, CAUSADOS EN EJERCICIOS FISCALES ANTERIORES PENDIENTES DE LIQUIDACIÓN O PAGO	0.00	0.00	0.00	0.00	0.00	0.00
5 0 PRODUCTOS	104,992.11	0.00	104,992.11	71,832.02	71,832.02	-33,160.09

BAJO PROTESTA DE DECIR VERDAD DECLARAMOS QUE LOS ESTADOS FINANCIEROS Y SUS NOTAS, SON RAZONABLEMENTE CORRECTOS Y SON RESPONSABILIDAD DEL EMISOR*

Fecha: 08/03/2019 12:20:30 p.m.

Est: Estimado, AyR: Ampliaciones/Reducciones, PtM: Presupuesto Modificado, Dev: Devengado, Rec: Recaudado, Dif: Diferencia



MUNICIPIO DE COMALA, COL.
Sistema Integral de Contabilidad Gubernamental
ESTADO ANALITICO DE INGRESOS
DEL 1 DE ENERO AL 28 DE FEBRERO DE 2019

Análisis por: Clasificación por Rubro de Ingresos

Clave Presupuestaria Descripción


Rubro-Tipo

	Est Ene-Feb	AyR Ene-Feb	PtM Ene-Feb	Dev Ene-Feb	Rec Ene-Feb	Dif Ene-Feb
5 1	104,992.11	0.00	104,992.11	71,832.02	71,832.02	-33,160.09
5 9	0.00	0.00	0.00	0.00	0.00	0.00
6 0	22,486.30	0.00	22,486.30	621,168.11	621,168.11	598,681.81
6 1	22,486.30	0.00	22,486.30	97,393.11	97,393.11	74,906.81
6 2	0.00	0.00	0.00	523,775.00	523,775.00	523,775.00
6 3	0.00	0.00	0.00	0.00	0.00	0.00
6 9	0.00	0.00	0.00	0.00	0.00	0.00
7 0	0.00	0.00	0.00	0.00	0.00	0.00
7 1	0.00	0.00	0.00	0.00	0.00	0.00
7 2	0.00	0.00	0.00	0.00	0.00	0.00
7 3	0.00	0.00	0.00	0.00	0.00	0.00
7 4	0.00	0.00	0.00	0.00	0.00	0.00
7 5	0.00	0.00	0.00	0.00	0.00	0.00
7 6	0.00	0.00	0.00	0.00	0.00	0.00
7 7	0.00	0.00	0.00	0.00	0.00	0.00
7 8	0.00	0.00	0.00	0.00	0.00	0.00

BAJO PROTESTA DE DECIR VERDAD DECLARAMOS QUE LOS ESTADOS FINANCIEROS Y SUS NOTAS, SON RAZONABLEMENTE CORRECTOS Y SON RESPONSABILIDAD DEL EMISOR*

Fecha: 08/03/2019 12:20:30 p.m.

Est: Estimado, AyR: Ampliaciones/Reducciones, PtM: Presupuesto Modificado, Dev: Devengado, Rec: Recaudado, Dif: Diferencia



MUNICIPIO DE COMALA, COL.
 Sistema Integral de Contabilidad Gubernamental
ESTADO ANALITICO DE INGRESOS
DEL 1 DE ENERO AL 28 DE FEBRERO DE 2019

Análisis por: Clasificación por Rubro de Ingresos


Clave Presupuestaria Descripción

Rubro-Tipo

	Est Ene-Feb	AyR Ene-Feb	PrM Ene-Feb	Dev Ene-Feb	Rec Ene-Feb	Dif Ene-Feb
7 9 OTROS INGRESOS	0.00	0.00	0.00	0.00	0.00	0.00
8 0 PARTICIPACIONES, APORTACIONES, CONVENIOS, INCENTIVOS DERIVADOS DE LA COLABORACIÓN FISCAL Y FONDOS DISTINTOS DE APORTACIONES	16,065,568.15	4,255,031.84	20,320,599.99	18,007,670.48	18,007,670.48	1,942,102.33
8 1 PARTICIPACIONES	10,672,418.19	4,000,000.00	14,672,418.19	13,572,587.48	13,572,587.48	2,900,169.29
8 2 APORTACIONES	5,393,149.96	255,031.84	5,648,181.80	4,376,738.00	4,376,738.00	-1,016,411.96
8 3 CONVENIOS	0.00	0.00	0.00	58,345.00	58,345.00	58,345.00
8 4 INCENTIVOS DERIVADOS DE LA COLABORACIÓN FISCAL	0.00	0.00	0.00	0.00	0.00	0.00
8 5 FONDOS DISTINTOS DE APORTACIONES	0.00	0.00	0.00	0.00	0.00	0.00
9 0 TRANSFERENCIAS, ASIGNACIONES, SUBSIDIOS Y SUBVENCIONES, Y PENSIONES Y JUBILACIONES	0.00	0.00	0.00	0.00	0.00	0.00
9 1 TRANSFERENCIAS Y ASIGNACIONES	0.00	0.00	0.00	0.00	0.00	0.00
9 3 SUBSIDIOS Y SUBVENCIONES	0.00	0.00	0.00	0.00	0.00	0.00
9 5 PENSIONES Y JUBILACIONES	0.00	0.00	0.00	0.00	0.00	0.00
9 7 TRANSFERENCIAS DEL FONDO MEXICANO DEL PETRÓLEO PARA LA ESTABILIZACIÓN Y EL DESARROLLO	0.00	0.00	0.00	0.00	0.00	0.00
10 0 INGRESOS DERIVADOS DE FINANCIAMIENTOS	0.00	0.00	0.00	0.00	0.00	0.00
10 1 ENDEUDAMIENTO INTERNO	0.00	0.00	0.00	0.00	0.00	0.00
10 2 ENDEUDAMIENTO EXTERNO	0.00	0.00	0.00	0.00	0.00	0.00
10 3 FINANCIAMIENTO INTERNO	0.00	0.00	0.00	0.00	0.00	0.00
TOTAL:	21,737,141.13	4,255,031.84	25,992,172.97	24,843,928.77	24,843,928.77	3,106,787.64

Ingresos excedentes:

3,106,787.64



MUNICIPIO DE COMALA, COL.

Sistema Integral de Contabilidad Gubernamental

ESTADO ANALITICO DE INGRESOS

DEL 1 DE ENERO AL 28 DE FEBRERO DE 2019

Análisis por: Fuente de Financiamiento

Clave Presupuestaria Descripción

Rubro-Tipo

	Est Ene-Feb	AyR Ene-Feb	PrM Ene-Feb	Dev Ene-Feb	Rec Ene-Feb	Dif Ene-Feb
INGRESOS DEL GOBIERNO						
1 0	4,545,010.60	0.00	4,545,010.60	5,194,035.24	5,194,035.24	649,024.64
1 1	932.00	0.00	932.00	3,546.40	3,546.40	2,614.40
1 2	4,216,173.43	0.00	4,216,173.43	4,417,891.60	4,417,891.60	201,718.17
1 3	271,999.14	0.00	271,999.14	710,243.42	710,243.42	438,244.28
1 4	0.00	0.00	0.00	0.00	0.00	0.00
1 5	0.00	0.00	0.00	0.00	0.00	0.00
1 6	0.00	0.00	0.00	0.00	0.00	0.00
1 7	55,906.03	0.00	55,906.03	62,353.82	62,353.82	6,447.79
1 8	0.00	0.00	0.00	0.00	0.00	0.00
1 9	0.00	0.00	0.00	0.00	0.00	0.00
2 0	0.00	0.00	0.00	0.00	0.00	0.00
2 1	0.00	0.00	0.00	0.00	0.00	0.00
2 2	0.00	0.00	0.00	0.00	0.00	0.00
2 3	0.00	0.00	0.00	0.00	0.00	0.00
2 4	0.00	0.00	0.00	0.00	0.00	0.00
2 5	0.00	0.00	0.00	0.00	0.00	0.00
3 0	0.00	0.00	0.00	0.00	0.00	0.00
3 1	0.00	0.00	0.00	0.00	0.00	0.00
3 9	0.00	0.00	0.00	0.00	0.00	0.00
4 0	999,083.97	0.00	999,083.97	943,370.46	943,370.46	-55,713.51
4 1	38,377.82	0.00	38,377.82	99,322.27	99,322.27	60,944.45
4 3	242,718.32	0.00	242,718.32	43,424.31	43,424.31	-199,294.01
4 4	705,447.32	0.00	705,447.32	790,307.02	790,307.02	84,859.70
4 5	12,540.51	0.00	12,540.51	10,316.86	10,316.86	-2,223.65
4 9	0.00	0.00	0.00	0.00	0.00	0.00

BAJO PROTESTA DE DECIR VERDAD DECLARAMOS QUE LOS ESTADOS FINANCIEROS Y SUS NOTAS, SON RAZONABLEMENTE CORRECTOS Y SON RESPONSABILIDAD DEL EMISOR

Fecha: 08/03/2019 12:20:31 p.m.

Est: Estimado, AyR: Ampliaciones/Reducciones, PrM: Presupuesto Modificado, Dev: Devengado, Rec: Recaudado, Dif: Diferencia



MUNICIPIO DE COMALA, COL.
 Sistema Integral de Contabilidad Gubernamental
ESTADO ANALITICO DE INGRESOS
DEL 1 DE ENERO AL 28 DE FEBRERO DE 2019

Análisis por: Fuente de Financiamiento

Clave Presupuestaria	Descripción	Est Ene-Feb	AyR Ene-Feb	PrM Ene-Feb	Dev Ene-Feb	Rec Ene-Feb	Dif Ene-Feb
Rubro-Tipo							
	PENDIENTES DE LIQUIDACIÓN O PAGO						
5 0	PRODUCTOS	104,992.11	0.00	104,992.11	71,832.02	71,832.02	-33,160.09
5 1	PRODUCTOS	104,992.11	0.00	104,992.11	71,832.02	71,832.02	-33,160.09
5 9	PRODUCTOS NO COMPRENDIDOS EN LA LEY DE INGRESOS VIGENTE, CAUSADOS EN EJERCICIOS FISCALES ANTERIORES PENDIENTES DE LIQUIDACIÓN O PAGO	0.00	0.00	0.00	0.00	0.00	0.00
6 0	APROVECHAMIENTOS	22,486.30	0.00	22,486.30	621,168.11	621,168.11	598,681.81
6 1	APROVECHAMIENTOS	22,486.30	0.00	22,486.30	97,393.11	97,393.11	74,906.81
6 2	APROVECHAMIENTOS PATRIMONIALES	0.00	0.00	0.00	523,775.00	523,775.00	523,775.00
6 3	ACCESORIOS DE APROVECHAMIENTOS	0.00	0.00	0.00	0.00	0.00	0.00
6 9	APROVECHAMIENTOS NO COMPRENDIDOS EN LA LEY DE INGRESOS VIGENTE, CAUSADOS EN EJERCICIOS FISCALES ANTERIORES PENDIENTES DE LIQUIDACIÓN O PAGO	0.00	0.00	0.00	0.00	0.00	0.00
7 0	INGRESOS POR VENTA DE BIENES, PRESTACIÓN DE SERVICIOS Y OTROS INGRESOS	0.00	0.00	0.00	0.00	0.00	0.00
7 1	INGRESOS POR VENTA DE BIENES Y PRESTACIÓN DE SERVICIOS DE INSTITUCIONES PÚBLICAS DE SEGURIDAD SOCIAL	0.00	0.00	0.00	0.00	0.00	0.00
7 2	INGRESOS POR VENTA DE BIENES Y PRESTACIÓN DE SERVICIOS DE EMPRESAS PRODUCTIVAS DEL ESTADO	0.00	0.00	0.00	0.00	0.00	0.00
7 3	INGRESOS POR VENTA DE BIENES Y PRESTACIÓN DE SERVICIOS DE ENTIDADES PARAESTATALES Y FIDEICOMISOS NO EMPRESARIALES Y NO FINANCIEROS	0.00	0.00	0.00	0.00	0.00	0.00
7 4	INGRESOS POR VENTA DE BIENES Y PRESTACIÓN DE SERVICIOS DE ENTIDADES PARAESTATALES EMPRESARIALES NO FINANCIERAS CON PARTICIPACIÓN ESTATAL MAYORITARIA	0.00	0.00	0.00	0.00	0.00	0.00
7 5	INGRESOS POR VENTA DE BIENES Y PRESTACIÓN DE SERVICIOS DE ENTIDADES PARAESTATALES EMPRESARIALES FINANCIERAS MONETARIAS CON PARTICIPACIÓN ESTATAL MAYORITARIA	0.00	0.00	0.00	0.00	0.00	0.00
7 6	INGRESOS POR VENTA DE BIENES Y PRESTACIÓN DE SERVICIOS DE ENTIDADES PARAESTATALES EMPRESARIALES FINANCIERAS NO MONETARIAS CON PARTICIPACIÓN ESTATAL MAYORITARIA	0.00	0.00	0.00	0.00	0.00	0.00
7 7	INGRESOS POR VENTA DE BIENES Y PRESTACIÓN DE SERVICIOS DE FIDEICOMISOS FINANCIEROS PÚBLICOS CON PARTICIPACIÓN ESTATAL MAYORITARIA	0.00	0.00	0.00	0.00	0.00	0.00

BAJO PROTESTA DE DECIR VERDAD DECLARAMOS QUE LOS ESTADOS FINANCIEROS Y SUS NOTAS, SON RAZONABLEMENTE CORRECTOS Y SON RESPONSABILIDAD DEL EMISOR

Fecha: 08/03/2019 12:20:31 p.m.

Est: Estimado, AyR: Ampliaciones/Reducciones, PrM: Presupuesto Modificado, Dev: Devengado, Rec: Recaudado, Dif: Diferencia




MUNICIPIO DE COMALA, COL.
 Sistema Integral de Contabilidad Gubernamental
ESTADO ANALITICO DE INGRESOS
 DEL 1 DE ENERO AL 28 DE FEBRERO DE 2019

Análisis por: Fuente de Financiamiento

Clave Presupuestaria Descripción

Rubro-Tipo

	Est Ene-Feb	AyR Ene-Feb	PrM Ene-Feb	Dev Ene-Feb	Rec Ene-Feb	Dif Ene-Feb
7 8 INGRESOS POR VENTA DE BIENES Y PRESTACIÓN DE SERVICIOS DE LOS PODERES LEGISLATIVO Y JUDICIAL, Y DE LOS ORGANOS AUTÓNOMOS	0.00	0.00	0.00	0.00	0.00	0.00
7 9 OTROS INGRESOS	0.00	0.00	0.00	0.00	0.00	0.00
8 0 PARTICIPACIONES, APORTACIONES, CONVENIOS, INCENTIVOS DERIVADOS DE LA COLABORACIÓN FISCAL Y FONDOS DISTINTOS DE APORTACIONES	16,065,568.15	4,255,031.84	20,320,599.99	18,007,670.48	18,007,670.48	0.00
8 1 PARTICIPACIONES	10,672,418.19	4,000,000.00	14,672,418.19	13,572,587.48	13,572,587.48	2,900,169.29
8 2 APORTACIONES	5,393,149.96	255,031.84	5,648,181.80	4,376,738.00	4,376,738.00	-1,016,411.96
8 3 CONVENIOS	0.00	0.00	0.00	58,345.00	58,345.00	58,345.00
8 4 INCENTIVOS DERIVADOS DE LA COLABORACIÓN FISCAL	0.00	0.00	0.00	0.00	0.00	0.00
8 5 FONDOS DISTINTOS DE APORTACIONES	0.00	0.00	0.00	0.00	0.00	0.00
9 0 TRANSFERENCIAS, ASIGNACIONES, SUBSIDIOS Y SUBVENCIONES, Y PENSIONES Y JUBILACIONES	0.00	0.00	0.00	0.00	0.00	0.00
9 1 TRANSFERENCIAS Y ASIGNACIONES	0.00	0.00	0.00	0.00	0.00	0.00
9 3 SUBSIDIOS Y SUBVENCIONES	0.00	0.00	0.00	0.00	0.00	0.00
9 5 PENSIONES Y JUBILACIONES	0.00	0.00	0.00	0.00	0.00	0.00
9 7 TRANSFERENCIAS DEL FONDO MEXICANO DEL PETRÓLEO PARA LA ESTABILIZACIÓN Y EL DESARROLLO	0.00	0.00	0.00	0.00	0.00	0.00
10 0 INGRESOS DERIVADOS DE FINANCIAMIENTOS	0.00	0.00	0.00	0.00	0.00	0.00
10 1 ENDEUDAMIENTO INTERNO	0.00	0.00	0.00	0.00	0.00	0.00
10 2 ENDEUDAMIENTO EXTERNO	0.00	0.00	0.00	0.00	0.00	0.00
10 3 FINANCIAMIENTO INTERNO	0.00	0.00	0.00	0.00	0.00	0.00
SUBTOTAL:	21,737,141.13	4,255,031.84	25,992,172.97	24,843,928.77	24,843,928.77	3,106,787.64
TOTAL:	21,737,141.13	4,255,031.84	25,992,172.97	24,843,928.77	24,843,928.77	3,106,787.64
Ingresos excedentes:						3,106,787.64



INFORMACION PRESUPUESTARIA

(Estado Analítico del Presupuesto de Egresos)



MUNICIPIO DE COMALA, COL.

Sistema Integral de Contabilidad Gubernamental

ESTADO ANALITICO DEL EJERCICIO DEL PRESUPUESTO DE EGRESOS DEL 1 DE ENERO AL 28 DE FEBRERO DE 2019

Análisis por: Objeto del Gasto

Clave Presupuestaria Descripción
Cap-Con

	Apr Ene-Feb	AyR Ene-Feb	PrM Ene-Feb	Dev Ene-Feb	Pag Ene-Feb	SEje Ene-Feb
1 0 SERVICIOS PERSONALES	9,733,363.81	223,578.12	9,956,941.93	7,839,312.29	7,839,312.29	2,117,629.64
1 1 REMUNERACIONES AL PERSONAL DE CARACTER PERMANENTE	4,929,613.91	94,677.82	5,024,291.73	4,399,251.46	4,399,251.46	625,040.27
1 2 REMUNERACIONES AL PERSONAL DE CARACTER TRANSITORIO	781,539.32	0.00	781,539.32	584,808.79	584,808.79	196,730.53
1 3 REMUNERACIONES ADICIONALES Y ESPECIALES	1,427,704.28	343,431.46	1,771,135.74	1,342,718.83	1,342,718.83	428,416.91
1 4 SEGURIDAD SOCIAL	555,762.44	12,097.48	567,859.92	419,552.17	419,552.17	148,307.75
1 5 OTRAS PRESTACIONES SOCIALES Y ECONOMICAS	1,266,178.00	173,088.97	1,439,266.97	1,054,718.48	1,054,718.48	384,548.49
1 6 PREVISIONES	666,467.50	-399,717.61	266,749.89	0.00	0.00	266,749.89
1 7 PAGO DE ESTIMULOS A SERVIDORES PUBLICOS	106,098.36	0.00	106,098.36	38,262.56	38,262.56	67,835.80
2 0 MATERIALES Y SUMINISTROS	838,778.92	759,199.96	1,597,978.88	676,437.04	360,367.96	921,541.84
2 1 MATERIALES DE ADMINISTRACION, EMISION DE DOCUMENTOS Y ARTICULOS OFICIALES	96,798.02	139,000.00	235,798.02	79,949.35	12,646.59	155,848.67
2 2 ALIMENTOS Y UTENSILIOS	73,759.52	4,200.00	77,959.52	16,080.35	4,580.00	61,879.17
2 3 MATERIAS PRIMAS Y MATERIALES DE PRODUCCION Y COMERCIALIZACION	0.00	0.00	0.00	0.00	0.00	0.00
2 4 MATERIALES Y ARTICULOS DE CONSTRUCCION Y DE REPARACION	105,812.26	45,000.00	150,812.26	25,105.59	2,741.79	125,706.67
2 5 PRODUCTOS QUIMICOS, FARMACEUTICOS Y DE LABORATORIO	6,779.66	8,000.00	14,779.66	7,026.94	0.00	7,752.72
2 6 COMBUSTIBLES, LUBRICANTES Y ADITIVOS	368,378.40	303,866.64	672,245.04	410,109.84	263,568.89	262,135.20
2 7 VESTUARIO, BLANCOS, PRENDAS DE PROTECCION Y ARTICULOS DEPORTIVOS	177,165.32	145,000.00	322,165.32	71,852.56	71,852.56	250,312.76
2 8 MATERIALES Y SUMINISTROS PARA SEGURIDAD	0.00	0.00	0.00	0.00	0.00	0.00
2 9 HERRAMIENTAS, REFACCIONES Y ACCESORIOS MENORES	10,085.74	114,133.32	124,219.06	66,312.41	4,978.13	57,906.65
3 0 SERVICIOS GENERALES	2,728,251.94	146,958.32	2,875,210.26	971,153.24	878,278.73	1,904,057.02
3 1 SERVICIOS BASICOS	1,902,995.66	87,900.00	1,990,895.66	807,327.37	807,327.37	1,183,568.29
3 2 SERVICIOS DE ARRENDAMIENTO	18,146.66	32,600.00	50,746.66	21,025.00	3,219.00	29,721.66
3 3 SERVICIOS PROFESIONALES, CIENTIFICOS, TECNICOS Y OTROS SERVICIOS	50,535.24	3,625.00	54,160.24	30,388.57	30,388.57	23,771.67
3 4 SERVICIOS FINANCIEROS, BANCARIOS Y COMERCIALES	87,782.19	2,000.00	89,782.19	50,881.02	0.00	38,901.17
3 5 SERVICIOS DE INSTALACION, REPARACION, MANTENIMIENTO Y CONSERVACION	67,323.41	9,000.00	76,323.41	24,187.49	0.00	52,135.92
3 6 SERVICIOS DE COMUNICACION SOCIAL Y PUBLICIDAD	65,300.00	0.00	65,300.00	7,691.79	7,691.79	57,608.21
3 7 SERVICIOS DE TRASLADO Y VIATICOS	1,431.00	0.00	1,431.00	0.00	0.00	1,431.00
3 8 SERVICIOS OFICIALES	39,000.00	11,000.00	50,000.00	0.00	0.00	50,000.00
3 9 OTROS SERVICIOS GENERALES	495,737.78	833.32	496,571.10	29,652.00	29,652.00	466,919.10
4 0 TRANSFERENCIAS, ASIGNACIONES, SUBSIDIOS Y OTRAS AYUDAS	3,959,851.73	0.00	3,959,851.73	2,191,162.99	2,186,336.19	1,768,688.74
4 1 TRANSFERENCIAS INTERNAS Y ASIGNACIONES AL SECTOR	0.00	0.00	0.00	0.00	0.00	0.00

*BAJO PROTESTA DE DECIR VERDAD DECLARAMOS QUE LOS ESTADOS FINANCIEROS Y SUS NOTAS, SON RAZONABLEMENTE CORRECTOS Y SON RESPONSABILIDAD DEL EMISOR"

Fecha: 08/03/2019 12:20:34 p.m.

Apr: Aprobado, AyR: Ampliaciones/Reducciones, PrM: Presupuesto Modificado, Dev: Devengado, Pag: Pagado, SEje: Sub Ejercicio



MUNICIPIO DE COMALA, COL.
Sistema Integral de Contabilidad Gubernamental
ESTADO ANALITICO DEL EJERCICIO DEL PRESUPUESTO DE EGRESOS
DEL 1 DE ENERO AL 28 DE FEBRERO DE 2019

Cap-Con	Análisis por: Objeto del Gasto	Clave Presupuestaria Descripción	Apr Ene-Feb	AyR Ene-Feb	PrM Ene-Feb	Dev Ene-Feb	Pag Ene-Feb	SEje Ene-Feb
		PÚBLICO						
4 2		TRANSFERENCIAS AL RESTO DEL SECTOR PÚBLICO	1,042,707.03	0.00	1,042,707.03	560,000.00	560,000.00	482,707.03
4 3		SUBSIDIOS Y SUBVENCIONES	1,000.00	0.00	1,000.00	0.00	0.00	1,000.00
4 4		AYUDAS SOCIALES	43,066.66	0.00	43,066.66	35,226.80	30,400.00	7,839.86
4 5		PENSIONES Y JUBILACIONES	2,873,078.04	0.00	2,873,078.04	1,595,936.19	1,595,936.19	1,277,141.85
4 6		TRANSFERENCIAS A FIDEICOMISOS, MANDATOS Y CONTRATOS ANALOGOS.	0.00	0.00	0.00	0.00	0.00	0.00
4 7		TRANSFERENCIAS A LA SEGURIDAD SOCIAL						
4 8		DONATIVOS	0.00	0.00	0.00	0.00	0.00	0.00
4 9		TRANSFERENCIAS AL EXTERIOR	0.00	0.00	0.00	0.00	0.00	0.00
5 0		BIENES MUEBLES, INMUEBLES E INTANGIBLES						
5 1		MOBILIARIO Y EQUIPO DE ADMINISTRACION	34,539.44	40,100.00	74,639.44	54,238.77	0.00	20,400.67
5 2		MOBILIARIO Y EQUIPO EDUCACIONAL Y RECREATIVO	0.00	30,000.00	30,000.00	26,126.97	0.00	3,873.03
5 3		EQUIPO E INSTRUMENTAL MEDICO Y DE LABORATORIO	0.00	0.00	0.00	0.00	0.00	0.00
5 4		VEHICULOS Y EQUIPO DE TRANSPORTE	0.00	0.00	0.00	0.00	0.00	0.00
5 5		EQUIPO DE DEFENSA Y SEGURIDAD	0.00	0.00	0.00	0.00	0.00	0.00
5 6		MAQUINARIA, OTROS EQUIPOS Y HERRAMIENTAS	34,539.44	0.00	34,539.44	28,111.80	0.00	6,427.64
5 7		ACTIVOS BIOLÓGICOS	0.00	10,100.00	10,100.00	0.00	0.00	10,100.00
5 8		BIENES INMUEBLES	0.00	0.00	0.00	0.00	0.00	0.00
5 9		ACTIVOS INTANGIBLES	0.00	0.00	0.00	0.00	0.00	0.00
6 0		INVERSION PÚBLICA						
6 1		OBRA PÚBLICA EN BIENES DE DOMINIO PÚBLICO	3,092,769.80	0.00	3,092,769.80	0.00	0.00	3,092,769.80
6 2		OBRA PÚBLICA EN BIENES PROPIOS	3,092,769.80	0.00	3,092,769.80	0.00	0.00	3,092,769.80
6 3		PROYECTOS PRODUCTIVOS Y ACCIONES DE FOMENTO	0.00	0.00	0.00	0.00	0.00	0.00
7 0		INVERSIONES FINANCIERAS Y OTRAS PROVISIONES						
7 1		INVERSIONES PARA EL FOMENTO DE ACTIVIDADES PRODUCTIVAS	0.00	0.00	0.00	0.00	0.00	0.00
7 2		ACCIONES Y PARTICIPACIONES DE CAPITAL	0.00	0.00	0.00	0.00	0.00	0.00
7 3		COMPRA DE TITULOS Y VALORES	0.00	0.00	0.00	0.00	0.00	0.00
7 4		CONCESION DE PRESTAMOS	0.00	0.00	0.00	0.00	0.00	0.00
7 5		INVERSIONES EN FIDEICOMISOS, MANDATOS Y OTROS ANALOGOS	0.00	0.00	0.00	0.00	0.00	0.00
7 6		OTRAS INVERSIONES FINANCIERAS	0.00	0.00	0.00	0.00	0.00	0.00
7 9		PROVISIONES PARA CONTINGENCIAS Y OTRAS EROGACIONES ESPECIALES	0.00	0.00	0.00	0.00	0.00	0.00
8 0		PARTICIPACIONES Y APORTACIONES						
			0.00	0.00	0.00	0.00	0.00	0.00

"BAJO PROTESTA DE DECIR VERDAD DECLARAMOS QUE LOS ESTADOS FINANCIEROS Y SUS NOTAS, SON RAZONABLEMENTE CORRECTOS Y SON RESPONSABILIDAD DEL EMISOR"

Fecha: 08/03/2019 12:20:34 p.m.

Apr: Aprobado, AyR: Ampliaciones/Reducciones, PrM: Presupuesto Modificado, Dev: Devengado, Pag: Pagado, SEje: Sub Ejercicio



MUNICIPIO DE COMALA, COL.
 Sistema Integral de Contabilidad Gubernamental
ESTADO ANALITICO DEL EJERCICIO DEL PRESUPUESTO DE EGRESOS
DEL 1 DE ENERO AL 28 DE FEBRERO DE 2019

Análisis por: Objeto del Gasto

Clave Presupuestaria Descripción
 Cap-Con

	Apr Ene-Feb	AyR Ene-Feb	PrM Ene-Feb	Dev Ene-Feb	Pag Ene-Feb	SEje Ene-Feb
8 1 PARTICIPACIONES	0.00	0.00	0.00	0.00	0.00	0.00
8 3 APORTACIONES	0.00	0.00	0.00	0.00	0.00	0.00
8 5 CONVENIOS	0.00	0.00	0.00	0.00	0.00	0.00
9 0 DEUDA PUBLICA	615,848.09	1,293,148.00	1,908,996.09	6,255,478.89	1,741,035.71	-4,346,482.80
9 1 AMORTIZACION DE LA DEUDA PUBLICA	303,000.00	0.00	303,000.00	117,158.53	117,158.53	185,841.47
9 2 INTERESES DE LA DEUDA PUBLICA	312,848.08	0.00	312,848.08	173,091.01	173,091.01	139,757.07
9 3 COMISIONES DE LA DEUDA PUBLICA	0.00	0.00	0.00	0.00	0.00	0.00
9 4 GASTOS DE LA DEUDA PUBLICA	0.00	0.00	0.00	0.00	0.00	0.00
9 5 COSTO POR CEBERTURAS	0.00	0.00	0.00	0.00	0.00	0.00
9 6 APOYOS FINANCIEROS	0.00	0.00	0.00	0.00	0.00	0.00
9 9 ADEUDOS DE EJERCICIOS FISCALES ANTERIORES (ADEFAS)	0.01	1,293,148.00	1,293,148.01	5,965,229.35	1,450,786.17	-4,672,081.34
TOTAL:	21,003,403.73	2,462,984.40	23,466,388.13	17,987,783.22	13,005,330.88	5,478,604.91



MUNICIPIO DE COMALA, COL.
Sistema Integral de Contabilidad Gubernamental
ESTADO ANALITICO DEL EJERCICIO DEL PRESUPUESTO DE EGRESOS
DEL 1 DE ENERO AL 28 DE FEBRERO DE 2019

Análisis por: Tipo de Gasto

Clave Presupuestaria Descripción
 TG

- 1 GASTO CORRIENTE
- 2 GASTO DE CAPITAL
- 3 AMORTIZACION DE LA DEUDA Y DISMINUCION DE PASIVOS
- 4 PENSIONES Y JUBILACIONES
- 5 PARTICIACIONES

	Apr Ene-Feb	AyR Ene-Feb	PrM Ene-Feb	Dev Ene-Feb	Pag Ene-Feb	SEje Ene-Feb
	15,089,299.81	2,442,884.40	17,532,184.21	16,383,902.04	11,409,394.69	1,148,282.17
	3,092,769.80	20,100.00	3,112,869.80	7,944.99	0.00	3,104,924.81
	0.00	0.00	0.00	0.00	0.00	0.00
	2,821,334.12	0.00	2,821,334.12	1,595,936.19	1,595,936.19	1,225,397.93
	0.00	0.00	0.00	0.00	0.00	0.00
TOTAL:	21,003,403.73	2,462,984.40	23,466,388.13	17,987,783.22	13,005,330.88	5,478,604.91



MUNICIPIO DE COMALA, COL.
Sistema Integral de Contabilidad Gubernamental
ESTADO ANALITICO DEL EJERCICIO DEL PRESUPUESTO DE EGRESOS
DEL 1 DE ENERO AL 28 DE FEBRERO DE 2019

Análisis por: Estructura Administrativa
 Clave Presupuestaria Descripción
 UP-UR-UE

	Apr	Ene-Feb	AyR	Ene-Feb	PrM	Ene-Feb	Dev	Ene-Feb	Pag	Ene-Feb	SEje	Ene-Feb
01 CABILDO												
01 01 CABILDO	771,565.68	-44,700.00		726,865.68		632,520.65		632,520.65	632,520.65		94,345.03	94,345.03
01 01 01 CABILDO	771,565.68	-44,700.00		726,865.68		632,520.65		632,520.65	632,520.65		94,345.03	94,345.03
02 PRESIDENCIA												
02 01 PRESIDENCIA	610,764.44	67,297.84		678,062.28		439,188.84		439,188.84	416,444.32		238,873.44	238,873.44
02 01 01 DESPACHO DEL PRESIDENTE	610,764.44	67,297.84		678,062.28		439,188.84		439,188.84	416,444.32		238,873.44	238,873.44
02 01 02 COMUNICACION SOCIAL	322,690.32	27,833.32		350,523.64		229,309.34		229,309.34	210,425.65		121,214.30	121,214.30
02 01 03 EVENTOS ESPECIALES	73,870.88	25,503.14		99,374.02		59,206.37		59,206.37	59,206.37		40,167.65	40,167.65
02 01 04 ATENCION CIUDADANA	30,427.40	1,000.00		31,427.40		26,295.81		26,295.81	24,195.79		5,131.59	5,131.59
02 01 05 DIRECCION DE TURISMO	24,776.00	-5,000.00		19,776.00		18,300.00		18,300.00	18,300.00		1,476.00	1,476.00
02 01 06 INSTITUTO DE LA MUJER	106,971.57	23,461.38		130,432.95		80,058.58		80,058.58	78,297.77		50,374.37	50,374.37
02 01 07 COORDINACION DE ATENCION A LA JUVENTUD	28,825.60	-3,000.00		25,825.60		22,393.79		22,393.79	22,393.79		3,231.81	3,231.81
	23,402.67	-2,500.00		20,902.67		3,624.95		3,624.95	3,624.95		17,277.72	17,277.72
03 SECRETARIA												
03 01 SECRETARIA	700,582.87	71,837.92		772,420.79		653,601.00		653,601.00	632,176.74		118,819.79	118,819.79
03 01 01 DESPACHO DEL SECRETARIO	700,582.87	71,837.92		772,420.79		653,601.00		653,601.00	632,176.74		118,819.79	118,819.79
03 01 02 DIRECCION JURIDICA	233,106.37	31,233.32		264,339.69		221,964.04		221,964.04	214,067.39		42,375.65	42,375.65
03 01 03 DIRECCION DE REGISTRO CIVIL	58,550.96	-2,500.00		56,050.96		48,693.18		48,693.18	48,693.18		7,357.78	7,357.78
03 01 04 JUNTA MUNICIPAL DE ZACUALPAN	140,294.86	24,875.76		165,170.62		142,232.53		142,232.53	128,704.92		22,938.09	22,938.09
03 01 05 JUNTA MUNICIPAL DE SUCHITLAN	52,256.56	0.00		52,256.56		29,080.34		29,080.34	29,080.34		23,176.22	23,176.22
03 01 06 COMISARIAS	21,162.84	9,793.56		30,956.40		27,816.98		27,816.98	27,816.98		3,139.42	3,139.42
03 01 07 TELEMATICA	68,478.24	0.00		68,478.24		66,978.24		66,978.24	66,978.24		1,500.00	1,500.00
04 TESORERIA												
04 01 TESORERIA	126,733.04	8,435.28		135,168.32		116,835.69		116,835.69	116,835.69		18,332.63	18,332.63
04 01 01 DESPACHO DEL TESORERO	1,050,070.24	47,360.15		1,097,430.39		760,168.18		760,168.18	711,686.32		337,262.21	337,262.21
04 01 02 INGRESOS	1,050,070.24	47,360.15		1,097,430.39		760,168.18		760,168.18	711,686.32		337,262.21	337,262.21
04 01 03 EGRESOS Y CONTROL PRESUPUESTAL	597,427.52	40,325.00		637,752.52		361,054.01		361,054.01	313,572.14		276,698.51	276,698.51
04 01 04 CATASTRO	63,023.86	-1,233.68		61,790.18		55,849.81		55,849.81	55,849.81		5,940.37	5,940.37
04 01 05 OFICIALIA MAYOR	106,394.62	2,225.03		108,619.65		101,790.77		101,790.77	101,790.77		6,828.88	6,828.88
05 OFICIALIA MAYOR	283,224.24	6,043.80		289,268.04		241,473.59		241,473.59	240,473.60		47,794.45	47,794.45
05 01 OFICIALIA MAYOR	1,251,645.51	-183,998.33		1,067,647.18		469,084.69		469,084.69	450,046.44		598,562.49	598,562.49
05 01 01 DESPACHO DEL OFICIAL MAYOR	1,251,645.51	-183,998.33		1,067,647.18		469,084.69		469,084.69	450,046.44		598,562.49	598,562.49
06 OBRAS PUBLICAS, DESARROLLO URBANO Y PLANEACION	1,251,645.51	-183,998.33		1,067,647.18		469,084.69		469,084.69	450,046.44		598,562.49	598,562.49
06 01 OBRAS PUBLICAS, DESARROLLO URBANO Y PLANEACION	357,907.26	34,891.58		392,798.84		326,167.33		326,167.33	321,548.58		66,631.51	66,631.51
06 01 01 OBRAS PUBLICAS, DESARROLLO URBANO Y PLANEACION	357,907.26	34,891.58		392,798.84		326,167.33		326,167.33	321,548.58		66,631.51	66,631.51
06 01 02 DEPARTAMENTO DE CONSTRUCCION Y SUPERVISION	263,147.32	10,571.38		273,718.70		226,277.54		226,277.54	221,658.79		47,441.16	47,441.16
06 01 03 DEPARTAMENTO DE DESARROLLO URBANO	37,446.72	25,202.20		62,648.92		46,864.44		46,864.44	46,864.44		15,784.48	15,784.48
	45,761.22	4,118.00		49,879.22		46,870.31		46,870.31	46,870.31		3,008.91	3,008.91

BAJO PROTESTA DE DECIR VERDAD DECLARAMOS QUE LOS ESTADOS FINANCIEROS Y SUS NOTAS, SON RAZONABLEMENTE CORRECTOS Y SON RESPONSABILIDAD DEL EMISOR

Apr: Aprobado, AyR: Ampliaciones/Reducciones, PrM: Presupuesto Modificado, Dev: Devengado, Pag: Pagado, SEje: Sub Ejercicio

Fecha: 08/03/2019 12:20:36 p.m.



MUNICIPIO DE COMALA, COL.
Sistema Integral de Contabilidad Gubernamental
ESTADO ANALITICO DEL EJERCICIO DEL PRESUPUESTO DE EGRESOS
DEL 1 DE ENERO AL 28 DE FEBRERO DE 2019

Análisis por: Estructura Administrativa
 Clave Presupuestaria Descripción
 UP-UR-UE

	Apr Ene-Feb	AyR Ene-Feb	PtM Ene-Feb	Dev Ene-Feb	Pag Ene-Feb	SEje Ene-Feb
06 01 04 DESPACHO DE PLANEACION	11,552.00	-5,000.00	6,552.00	6,155.04	6,155.04	396.96
07 DIRECCION DE PLANEACION	148,414.56	3,460.29	151,874.85	140,855.13	140,855.13	11,019.72
07 01 DIRECCION DE PLANEACION	148,414.56	3,460.29	151,874.85	140,855.13	140,855.13	11,019.72
07 01 01 DIRECCION DE PLANEACION	148,414.56	3,460.29	151,874.85	140,855.13	140,855.13	11,019.72
08 SERVICIOS PUBLICOS	4,341,342.65	292,204.06	4,633,546.71	2,860,356.77	2,743,218.12	1,773,189.94
08 01 SERVICIOS PUBLICOS	4,341,342.65	292,204.06	4,633,546.71	2,860,356.77	2,743,218.12	1,773,189.94
08 01 01 DESPACHO DEL DIRECTOR DE SERVICIOS PUBLICOS	360,524.70	70,438.18	430,962.88	235,580.54	222,667.13	195,382.34
08 01 02 RECOLECCION DE BASURA	423,591.00	99,602.48	523,193.48	299,378.42	237,107.82	223,815.06
08 01 03 ALUMBRADO PUBLICO	1,729,654.42	72,997.10	1,802,651.52	904,887.76	876,987.31	897,763.76
08 01 04 PANTEON Y RASTRO	135,702.48	13,229.06	148,931.54	128,760.24	128,760.24	20,171.30
08 01 05 MANTENIMIENTO VIA PUBLICA, PARQUES Y JARDINES	1,691,870.05	35,937.24	1,727,807.29	1,291,749.81	1,277,695.62	436,057.48
09 DESARROLLO AGROPECUARIO	39,352.02	3,000.00	42,352.02	36,090.39	36,090.39	6,261.63
09 01 DESARROLLO AGROPECUARIO	39,352.02	3,000.00	42,352.02	36,090.39	36,090.39	6,261.63
09 01 01 DESPACHO DEL DIRECTOR DE DESARROLLO AGROPECUARIO	39,352.02	3,000.00	42,352.02	36,090.39	36,090.39	6,261.63
10 EDUCACION, CULTURA Y DEPORTE	1,284,478.63	216,357.04	1,500,835.67	1,099,842.60	1,067,174.28	400,993.07
10 01 EDUCACION, CULTURA Y DEPORTE	1,284,478.63	216,357.04	1,500,835.67	1,099,842.60	1,067,174.28	400,993.07
10 01 01 DESPACHO DEL DIRECTOR DE EDUCACION, CULTURA Y DEPORTE	696,847.18	64,535.06	761,382.24	544,761.14	524,888.13	216,621.10
10 01 02 ACCION CULTURAL	60,013.60	15,885.12	75,898.72	74,666.91	74,666.91	1,231.81
10 01 04 BIBLIOTECAS	349,986.66	16,581.43	366,568.09	328,206.65	328,206.65	38,361.44
10 01 05 COORDINACION MUNICIPAL DEL DEPORTE	177,631.19	119,355.43	296,986.62	152,207.90	139,412.59	144,778.72
11 DIRECCION DE SEGURIDAD PUBLICA	2,352,671.38	612,492.92	2,965,164.30	1,803,836.90	1,628,387.09	1,161,327.40
11 01 DIRECCION DE SEGURIDAD PUBLICA	2,352,671.38	612,492.92	2,965,164.30	1,803,836.90	1,628,387.09	1,161,327.40
11 01 01 SEGURIDAD PUBLICA	2,297,966.07	612,492.92	2,910,458.99	1,785,812.38	1,610,362.57	1,124,646.61
11 01 02 COORDINACION DE PREVENCIÓN AL DELITO	54,705.31	0.00	54,705.31	18,024.52	18,024.52	36,680.79
12 CONTRALORIA INTERNA	129,327.55	-1,776.19	127,551.36	89,381.96	89,381.96	38,169.40
12 01 CONTRALORIA INTERNA	129,327.55	-1,776.19	127,551.36	89,381.96	89,381.96	38,169.40
12 01 01 CONTRALOR INTERNO	92,006.87	-13,744.04	78,262.83	67,439.51	67,439.51	10,823.32
12 01 02 DEPARTAMENTO DE INVESTIGACION INTERNA	18,660.34	11,967.85	30,628.19	21,942.45	21,942.45	8,685.74
12 01 03 DEPARTAMENTO DE SUBSTACION INTERNA	18,660.34	0.00	18,660.34	0.00	0.00	18,660.34
13 DIRECCION DE PROTECCION CIVIL	307,955.24	51,409.12	359,364.36	191,988.60	170,370.66	167,375.76
13 01 DIRECCION DE PROTECCION CIVIL	307,955.24	51,409.12	359,364.36	191,988.60	170,370.66	167,375.76
13 01 01 PROTECCION CIVIL	307,955.24	51,409.12	359,364.36	191,988.60	170,370.66	167,375.76
14 JUBILADOS Y PENSIONADOS	2,862,934.12	0.00	2,862,934.12	1,633,994.49	1,633,994.49	1,228,939.63
14 01 JUBILADOS Y PENSIONADOS	2,862,934.12	0.00	2,862,934.12	1,633,994.49	1,633,994.49	1,228,939.63
14 01 01 JUBILADOS Y PENSIONADOS	2,862,934.12	0.00	2,862,934.12	1,633,994.49	1,633,994.49	1,228,939.63

BAJO PROTESTA DE DECIR VERDAD DECLARAMOS QUE LOS ESTADOS FINANCIEROS Y SUS NOTAS, SON RAZONABLEMENTE CORRECTOS Y SON RESPONSABILIDAD DEL EMISOR

Apr: Aprobado, AyR: Ampliaciones/Reducciones, PtM: Presupuesto Modificado, Dev: Devengado, Pag: Pagado, SEje: Sub Ejercicio

Fecha: 08/03/2019 12:20:36 p.m.



MUNICIPIO DE COMALA, COL.
Sistema Integral de Contabilidad Gubernamental
ESTADO ANALITICO DEL EJERCICIO DEL PRESUPUESTO DE EGRESOS
DEL 1 DE ENERO AL 28 DE FEBRERO DE 2019

Análisis por: Estructura Administrativa
 Clave Presupuestaria Descripción
 UP-UR-UE

	Apr	Ene-Feb	AyR	Ene-Feb	PrM	Ene-Feb	Dev	Ene-Feb	Pag	Ene-Feb	SEje	Ene-Feb
15 ORGANISMOS PUBLICOS DESENTRALIZADOS												
15 01 ORGANISMOS PUBLICOS DESCENTRALIZADOS												
15 01 01 DIF MUNICIPAL	1,042,707.03	0.00	0.00	1,042,707.03	1,042,707.03	560,000.00	560,000.00	560,000.00	560,000.00	560,000.00	482,707.03	482,707.03
15 01 03 COMISION DE AGUA POTABLE Y ALCANTARILLADO DE COMALA	1,042,707.03	0.00	0.00	1,042,707.03	1,042,707.03	560,000.00	560,000.00	560,000.00	560,000.00	560,000.00	482,707.03	482,707.03
16 OBRA PUBLICA E INVERSION	650,000.00	0.00	0.00	650,000.00	650,000.00	0.00	0.00	0.00	0.00	0.00	90,000.00	90,000.00
16 01 OBRA PUBLICA	392,707.03	0.00	0.00	392,707.03	392,707.03	0.00	0.00	0.00	0.00	0.00	392,707.03	392,707.03
16 01 01 OBRA PUBLICA AUTORIZADA	3,092,769.80	0.00	0.00	3,092,769.80	3,092,769.80	0.00	0.00	0.00	0.00	0.00	3,092,769.80	3,092,769.80
17 DEUDA PUBLICA	3,092,769.80	0.00	0.00	3,092,769.80	3,092,769.80	0.00	0.00	0.00	0.00	0.00	3,092,769.80	3,092,769.80
17 01 DEUDA PUBLICA	615,848.09	1,293,148.00	0.00	1,908,996.09	1,908,996.09	6,255,478.89	6,255,478.89	6,255,478.89	1,741,035.71	1,741,035.71	-4,346,482.80	-4,346,482.80
17 01 01 DEUDA PUBLICA	615,848.09	1,293,148.00	0.00	1,908,996.09	1,908,996.09	6,255,478.89	6,255,478.89	6,255,478.89	1,741,035.71	1,741,035.71	-4,346,482.80	-4,346,482.80
18 TRANSFERENCIAS, SUBSIDIOS Y AYUDAS	43,066.66	0.00	0.00	43,066.66	43,066.66	35,226.80	35,226.80	35,226.80	30,400.00	30,400.00	7,839.86	7,839.86
18 02 TRANSFERENCIAS, SUBSIDIOS Y AYUDAS	43,066.66	0.00	0.00	43,066.66	43,066.66	35,226.80	35,226.80	35,226.80	30,400.00	30,400.00	7,839.86	7,839.86
18 02 05 SECRETARIA DE SALUD	5,600.00	0.00	0.00	5,600.00	5,600.00	0.00	0.00	0.00	0.00	0.00	5,600.00	5,600.00
18 02 27 APOYOS SOCIALES	20,800.00	0.00	0.00	20,800.00	20,800.00	18,800.00	18,800.00	18,800.00	18,800.00	18,800.00	2,000.00	2,000.00
18 02 30 AYUDAS DIVERSAS	16,666.66	0.00	0.00	16,666.66	16,666.66	16,426.80	16,426.80	16,426.80	11,600.00	11,600.00	239.86	239.86
TOTAL:	21,003,403.73	2,462,984.40	23,466,388.13	17,987,783.22	13,005,330.88	5,478,604.91	5,478,604.91	5,478,604.91	5,478,604.91	5,478,604.91	5,478,604.91	5,478,604.91



MUNICIPIO DE COMALA, COL.
Sistema Integral de Contabilidad Gubernamental
ESTADO ANALITICO DEL EJERCICIO DEL PRESUPUESTO DE EGRESOS
DEL 1 DE ENERO AL 28 DE FEBRERO DE 2019

Análisis por: Clasificación Funcional
 Clave Presupuestaria Descripción
 Fin-Fun

	Apr Ene-Feb	AyR Ene-Feb	PtM Ene-Feb	Dev Ene-Feb	Pag Ene-Feb	SEje Ene-Feb
01 GOBIERNO	14,290,205.44	832,798.93	15,123,004.37	9,417,201.82	9,050,719.19	5,705,802.55
01 01 LEGISLACION	1,385,510.76	-44,700.00	1,340,810.76	922,628.53	922,628.53	418,182.23
01 02 JUSTICIA	0.00	0.00	0.00	0.00	0.00	0.00
01 03 COORDINACION DE LA POLITICA DE GOBIERNO	8,337,985.02	305,094.74	8,643,079.76	5,343,173.12	5,214,042.86	3,299,906.64
01 04 RELACIONES EXTERIORES	0.00	0.00	0.00	0.00	0.00	0.00
01 05 ASUNTOS FINANCIEROS Y HACENDARIOS	0.00	0.00	0.00	0.00	0.00	0.00
01 06 SEGURIDAD NACIONAL	0.00	0.00	0.00	0.00	0.00	0.00
01 07 ASUNTOS DE ORDEN PUBLICO Y DE SEGURIDAD INTERIOR	2,420,713.31	665,498.24	3,086,211.55	1,873,254.98	1,676,187.23	1,212,956.57
01 08 OTROS SERVICIOS GENERALES	2,145,996.35	-93,094.05	2,052,902.30	1,278,145.19	1,237,860.57	774,757.11
02 DESARROLLO SOCIAL	6,606,226.71	313,576.09	6,919,802.80	2,525,293.47	2,425,527.75	4,394,509.33
02 01 PROTECCION AMBIENTAL	455,455.02	102,602.48	558,057.50	328,297.75	266,027.15	229,759.75
02 02 VIVIENDA Y SERVICIOS A LA COMUNIDAD	3,241,184.36	3,460.29	3,244,644.65	140,855.13	140,855.13	3,103,789.52
02 03 SALUD	512,900.10	501.28	513,401.38	341,651.85	341,651.85	171,749.53
02 04 RECREACION, CULTURA Y OTRAS MANIFESTACIONES SOCIALES	1,241,006.63	215,012.04	1,456,018.67	1,060,543.63	1,027,875.31	395,475.04
02 05 EDUCACION	0.00	0.00	0.00	0.00	0.00	0.00
02 06 PROTECCION SOCIAL	1,108,799.29	-3,000.00	1,105,799.29	617,620.59	612,793.79	488,178.70
02 07 OTROS ASUNTOS SOCIALES	46,881.31	-5,000.00	41,881.31	36,324.52	36,324.52	5,556.79
03 DESARROLLO ECONOMICO	106,971.57	23,461.38	130,432.95	80,058.58	78,297.77	50,374.37
03 01 ASUNTOS ECONOMICOS, COMERCIALES Y LABORALES EN GENERAL	0.00	0.00	0.00	0.00	0.00	0.00
03 02 AGROPECUARIA, SILVICULTURA, PESCA Y CAZA	0.00	0.00	0.00	0.00	0.00	0.00
03 03 COMBUSTIBLES Y ENERGIA	0.00	0.00	0.00	0.00	0.00	0.00
03 04 MINERIA, MANUFACTURAS Y CONSTRUCCION	0.00	0.00	0.00	0.00	0.00	0.00
03 05 TRANSPORTE	0.00	0.00	0.00	0.00	0.00	0.00
03 06 COMUNICACIONES	0.00	0.00	0.00	0.00	0.00	0.00
03 07 TURISMO	106,971.57	23,461.38	130,432.95	80,058.58	78,297.77	50,374.37
03 08 CIENCIA, TECNOLOGIA E INNOVACION	0.00	0.00	0.00	0.00	0.00	0.00
03 09 OTRAS INDUSTRIAS Y OTROS ASUNTOS ECONOMICOS	0.00	0.00	0.00	0.00	0.00	0.00
04 OTRAS NO CLASIFICADAS EN FUNCIONES ANTERIORES	0.01	1,293,148.00	1,293,148.01	5,965,229.35	1,450,786.17	-4,672,081.34
04 01 TRANSACCIONES DE LA DEUDA PUBLICA / COSTO FINANCIERO DE LA DEUDA	0.00	0.00	0.00	0.00	0.00	0.00
04 02 TRANSFERENCIAS, PARTICIPACIONES Y APORTACIONES ENTRE DIFERENTES NIVELES Y ORDENES DE GOBIERNO	0.00	0.00	0.00	0.00	0.00	0.00
04 03 SANEAMIENTO DEL SISTEMA FINANCIERO	0.00	0.00	0.00	0.00	0.00	0.00
04 04 ADEUDOS DE EJERCICIOS FISCALES ANTERIORES	0.01	1,293,148.00	1,293,148.01	5,965,229.35	1,450,786.17	-4,672,081.34



MUNICIPIO DE COMALA, COL.
Sistema Integral de Contabilidad Gubernamental
ESTADO ANALITICO DEL EJERCICIO DEL PRESUPUESTO DE EGRESOS
DEL 1 DE ENERO AL 28 DE FEBRERO DE 2019

Análisis por: Clasificación Funcional
 Clave Presupuestaria Descripción
 Fin-Fun

Apr Ene-Feb AyR Ene-Feb PrM Ene-Feb Dev Ene-Feb Pag Ene-Feb SEje Ene-Feb

TOTAL: 21,003,403.73 2,462,984.40 23,466,388.13 17,987,783.22 13,005,330.88 5,478,604.91



MUNICIPIO DE COMALA, COL.
Sistema Integral de Contabilidad Gubernamental
ESTADO ANALITICO DEL EJERCICIO DEL PRESUPUESTO DE EGRESOS
DEL 1 DE ENERO AL 28 DE FEBRERO DE 2019

Análisis por: Fuente de Financiamiento
 Clave Presupuestaria Descripción
 FF-OF-RF


	Apr	Ene-Feb	AyR	Ene-Feb	PrM	Ene-Feb	Dev	Ene-Feb	Pag	Ene-Feb	SEje	Ene-Feb
01 NO ETIQUETADO												
01 01 RECURSOS FISCALES	15,838,525.55		2,248,692.39	18,087,217.94	18,087,217.94	16,655,364.14	16,655,364.14	11,774,144.54	11,774,144.54	1,431,853.80	1,431,853.80	1,431,853.80
01 01 01 RECURSOS PROPIOS	15,838,525.55		2,248,692.39	18,087,217.94	18,087,217.94	16,655,364.14	16,655,364.14	11,774,144.54	11,774,144.54	1,431,853.80	1,431,853.80	1,431,853.80
02 ETIQUETADO												
02 05 RECURSOS FEDERALES	5,164,878.18		214,292.01	5,379,170.19	5,379,170.19	1,332,419.08	1,332,419.08	1,231,186.34	1,231,186.34	4,046,751.11	4,046,751.11	4,046,751.11
02 05 01 FONDO DE INFRAESTRUCTURA SOCIAL MUNICIPAL	5,164,878.18		214,292.01	5,379,170.19	5,379,170.19	1,332,419.08	1,332,419.08	1,231,186.34	1,231,186.34	4,046,751.11	4,046,751.11	4,046,751.11
02 05 02 FONDO DE FORTALECIMIENTOS SOCIAL MUNICIPAL	3,092,769.80		0.00	3,092,769.80	3,092,769.80	0.00	0.00	0.00	0.00	0.00	0.00	0.00
	2,072,108.38		214,292.01	2,286,400.39	2,286,400.39	1,332,419.08	1,332,419.08	1,231,186.34	1,231,186.34	3,092,769.80	3,092,769.80	3,092,769.80
TOTAL:	21,003,403.73		2,462,984.40	23,466,388.13	23,466,388.13	17,987,783.22	17,987,783.22	13,005,330.88	13,005,330.88	5,478,604.91	5,478,604.91	5,478,604.91



MUNICIPIO DE COMALA, COL.
 Sistema Integral de Contabilidad Gubernamental
ESTADO ANALITICO DEL EJERCICIO DEL PRESUPUESTO DE EGRESOS
DEL 1 DE ENERO AL 28 DE FEBRERO DE 2019

Análisis por: Ubicación Geográfica
 Clave Presupuestaria Descripción
 Ent-Mun-Loc-Col

06 COLIMA	Apr Ene-Feb	AyR Ene-Feb	PrM Ene-Feb	Dev Ene-Feb	Pag Ene-Feb	SEje Ene-Feb
06 003 COMALA	21,003,403.73	2,462,984.40	23,466,388.13	17,987,783.22	13,005,330.88	5,478,604.91
	21,003,403.73	2,462,984.40	23,466,388.13	17,987,783.22	13,005,330.88	5,478,604.91
TOTAL:	21,003,403.73	2,462,984.40	23,466,388.13	17,987,783.22	13,005,330.88	5,478,604.91



INFORMACION DE DEUDA






MUNICIPIO DE COMALA, COL.

Sistema Integral de Contabilidad Gubernamental

ENDEUDAMIENTO NETO

DEL 1 DE ENERO AL 28 DE FEBRERO DE 2019


Identificación de Crédito o Instrumento	Contratación/Colocación		Amortización	Endeudamiento Neto
	A	B		
Créditos Bancarios				
BANOBRAS 7176	0.00	93,069.77		-93,069.7
BANOBRAS 7206	0.00	24,088.76		-24,088.7
BANOBRAS FISM 12580	0.00	0.00		0.0
Total Créditos Bancarios	0.00	117,158.53		-117,158.5
Otros Instrumentos de Deuda				
Total Otros Instrumentos de Deuda	0.00	0.00		0.00
TOTAL	0.00	117,158.53		-117,158.53



MUNICIPIO DE COMALA, COL.
Sistema Integral de Contabilidad Gubernamental
INTERESES DE LA DEUDA
DEL 1 DE ENERO AL 28 DE FEBRERO DE 2019

Identificación de Crédito o Instrumento

	Devengado	Pagado
Créditos Bancarios		
BANOBRAS 7176	138,636.56	138,636.56
BANOBRAS 7206	34,454.45	34,454.45
BANOBRAS FISM 12580	0.00	0.00
Total de Intereses de Créditos Bancarios	173,091.01	173,091.01
Otros Instrumentos de Deuda		
Total de Intereses de Otros Instrumentos de Deuda	0.00	0.00
TOTAL	173,091.01	173,091.01



INFORMACION PROGRAMATICA





MUNICIPIO DE COMALA, COL.
 Sistema Integral de Contabilidad Gubernamental
GASTO POR CATEGORIA PROGRAMATICA
DEL 1 DE ENERO AL 28 DE FEBRERO DE 2019

Análisis por: Modalidad de Programa
 Clave Presupuestaria Descripción
 GGasto-TProg-Mod

	Apr Ene-Feb	AyR Ene-Feb	PrM Ene-Feb	Dev Ene-Feb	Pag Ene-Feb	SEje Ene-Feb
1 GASTO PROGRAMABLE	21,003,403.73	2,462,984.40	23,466,388.13	17,987,783.22	13,005,330.88	5,478,604.91
1 1 SUBSIDIOS: SECTOR SOCIAL Y PRIVADO O ENTIDADES FEDERATIVAS Y MUNICIPIOS	0.00	0.00	0.00	0.00	0.00	0.00
1 1 S SUJETOS A REGLAS DE OPERACIÓN	0.00	0.00	0.00	0.00	0.00	0.00
1 1 U OTROS SUBSIDIOS	0.00	0.00	0.00	0.00	0.00	0.00
1 2 DESEMPEÑO DE LAS FUNCIONES	18,182,069.61	2,462,984.40	20,645,054.01	16,391,847.03	11,409,394.69	4,253,206.98
1 2 E PRESTACION DE SERVICIOS PUBLICOS	18,182,069.61	2,462,984.40	20,645,054.01	16,391,847.03	11,409,394.69	4,253,206.98
1 2 B PROVISION DE BIENES PUBLICOS	0.00	0.00	0.00	0.00	0.00	0.00
1 2 P PLANEACIÓN, SEGUIMIENTO Y EVALUACIÓN DE POLÍTICAS PÚBLICAS	0.00	0.00	0.00	0.00	0.00	0.00
1 2 F PROMOCIÓN Y FOMENTO	0.00	0.00	0.00	0.00	0.00	0.00
1 2 G REGULACIÓN Y SUPERVISIÓN	0.00	0.00	0.00	0.00	0.00	0.00
1 2 A FUNCIONES DE LAS FUERZAS ARMADAS (ÚNICAMENTE GOBIERNO FEDERAL)	0.00	0.00	0.00	0.00	0.00	0.00
1 2 R ESPECÍFICOS	0.00	0.00	0.00	0.00	0.00	0.00
1 2 K PROYECTOS DE INVERSIÓN	0.00	0.00	0.00	0.00	0.00	0.00
1 3 ADMINISTRATIVOS Y DE APOYO	0.00	0.00	0.00	0.00	0.00	0.00
1 3 M APOYO AL PROCESO PRESUPUESTARIO Y PARA MEJORAR LA EFICIENCIA INSTITUCIONAL	0.00	0.00	0.00	0.00	0.00	0.00
1 3 O APOYO A LA FUNCIÓN PÚBLICA Y AL MEJORAMIENTO DE LA GESTIÓN	0.00	0.00	0.00	0.00	0.00	0.00
1 3 W OPERACIONES AJENAS	0.00	0.00	0.00	0.00	0.00	0.00
1 4 COMPROMISOS	0.00	0.00	0.00	0.00	0.00	0.00
1 4 L OBLIGACIONES DE CUMPLIMIENTO DE RESOLUCIÓN JURISDICCIONAL	0.00	0.00	0.00	0.00	0.00	0.00
1 4 N DESASTRES NATURALES	0.00	0.00	0.00	0.00	0.00	0.00
1 5 OBLIGACIONES	2,821,334.12	0.00	2,821,334.12	1,595,936.19	1,595,936.19	1,225,397.93
1 5 J PENSIONES Y JUBILACIONES	2,821,334.12	0.00	2,821,334.12	1,595,936.19	1,595,936.19	1,225,397.93
1 5 T APORTACIONES A LA SEGURIDAD SOCIAL	0.00	0.00	0.00	0.00	0.00	0.00
1 5 Y APORTACIONES A FONDOS DE ESTABILIZACIÓN	0.00	0.00	0.00	0.00	0.00	0.00
1 5 Z APORTACIONES A FONDOS DE INVERSIÓN Y REESTRUCTURA DE PENSIONES	0.00	0.00	0.00	0.00	0.00	0.00
1 6 PROGRAMAS DE GASTO FEDERALIZADO (GOBIERNO FEDERAL)	0.00	0.00	0.00	0.00	0.00	0.00
1 6 I GASTO FEDERALIZADO	0.00	0.00	0.00	0.00	0.00	0.00
2 GASTO NO PROGRAMABLE	0.00	0.00	0.00	0.00	0.00	0.00
2 1 GASTO NO PROGRAMABLE	0.00	0.00	0.00	0.00	0.00	0.00
2 1 C PARTICIPACIONES A ENTIDADES FEDERATIVAS Y MUNICIPIOS	0.00	0.00	0.00	0.00	0.00	0.00
2 1 D COSTO FINANCIERO, DEUDA O APOYOS A DEUDORES Y AHORRADORES DE LA BANCA	0.00	0.00	0.00	0.00	0.00	0.00

BAJO PROTESTA DE DECIR VERDAD DECLARAMOS QUE LOS ESTADOS FINANCIEROS Y SUS NOTAS, SON RAZONABLEMENTE CORRECTOS Y SON REPOSIBILIDAD DEL EMISOR



MUNICIPIO DE COMALA, COL.

Sistema Integral de Contabilidad Gubernamental

GASTO POR CATEGORIA PROGRAMATICA

DEL 1 DE ENERO AL 28 DE FEBRERO DE 2019

Análisis por: Modalidad de Programa


Clave Presupuestaria Descripción

GGasto-TProg-Mod

2 1 H ADEUDOS DE EJERCICIOS FISCALES ANTERIORES

	Apr Ene-Feb	AyR Ene-Feb	PrM Ene-Feb	Dev Ene-Feb	Pag Ene-Feb	SEje Ene-Feb
	0.00	0.00	0.00	0.00	0.00	0.00

TOTAL: 21,003,403.73 2,462,984.40 23,466,388.13 17,987,783.22 13,005,330.88 5,478,604.91



INDICADORES DE POSTURA FISCAL



MUNICIPIO DE COMALA, COL.
 Sistema Integral de Contabilidad Gubernamental
INDICADORES DE POSTURA FISCAL
 DEL 1 DE ENERO AL 28 DE FEBRERO DE 2019

Concepto	Estimado	Devengado	Pagado ³
I. Ingresos Presupuestarios(I=1+2)			
1. Ingresos del Gobierno de la Entidad Federativa ¹			
2. Ingresos del Sector Paraestatal ¹	21,737,141.13	24,843,928.77	24,843,928.77
II. Egresos Presupuestarios(II=3+4)			
3. Egresos del Gobierno de la Entidad Federativa ²	21,003,403.73	17,987,783.22	13,005,330.88
4. Egresos del Sector Paraestatal ²	733,737.40	6,856,145.55	11,838,597.89
III. Balance Presupuestario(Superávit o Déficit)(III = I - II)			

Concepto	Estimado	Devengado	Pagado ³
III. Balance Presupuestario(Superávit o Déficit)	733,737.40	6,856,145.55	11,838,597.89
IV. Intereses, Comisiones y Gastos de la Deuda	312,848.08	173,091.01	173,091.01
V. Balance Primario(Superávit o Déficit)(V = III - IV)	420,889.32	6,683,054.54	11,665,506.88

Concepto	Estimado	Devengado	Pagado ³
A. Financiamiento	0.00	0.00	0.00
B. Amortización de la Deuda	303,000.00	117,158.53	117,158.53
C. Endeudamiento o desendeudamiento(C = A - B)	-303,000.00	-117,158.53	-117,158.53

1. Los Ingresos que se presentan son los ingresos presupuestario totales sin incluir los ingresos por financiamientos. Los Ingresos del Gobierno de la Entidad Federativa corresponden a los del Poder Ejecutivo, Legislativo Judicial y Autónomos.
 2. Los egresos que se presentan son los egresos presupuestarios totales sin incluir los egresos por amortización. Los egresos del Gobierno de la Entidad Federativa corresponden a los del Poder Ejecutivo, Legislativo, Judicial y Órganos Autónomos.
 3. Para Ingresos se reportan los ingresos recaudados; para egresos se reportan los egresos pagados.